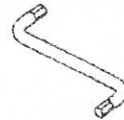
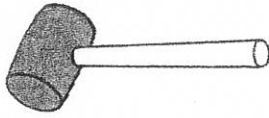



„Spare parts included”



Ax92


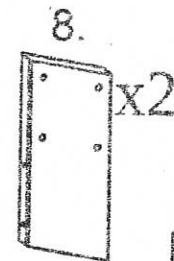





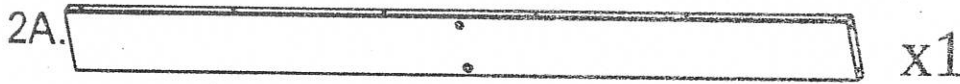
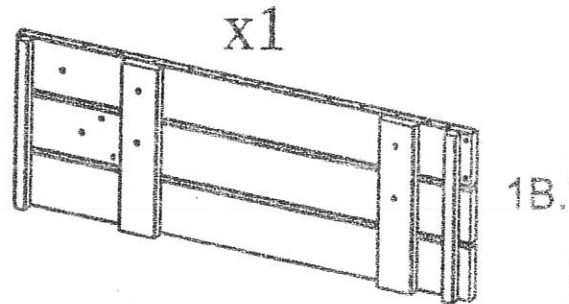
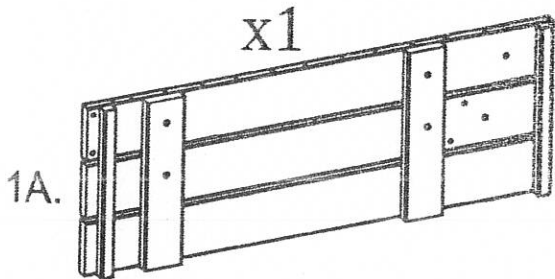
Bx4

Cx2

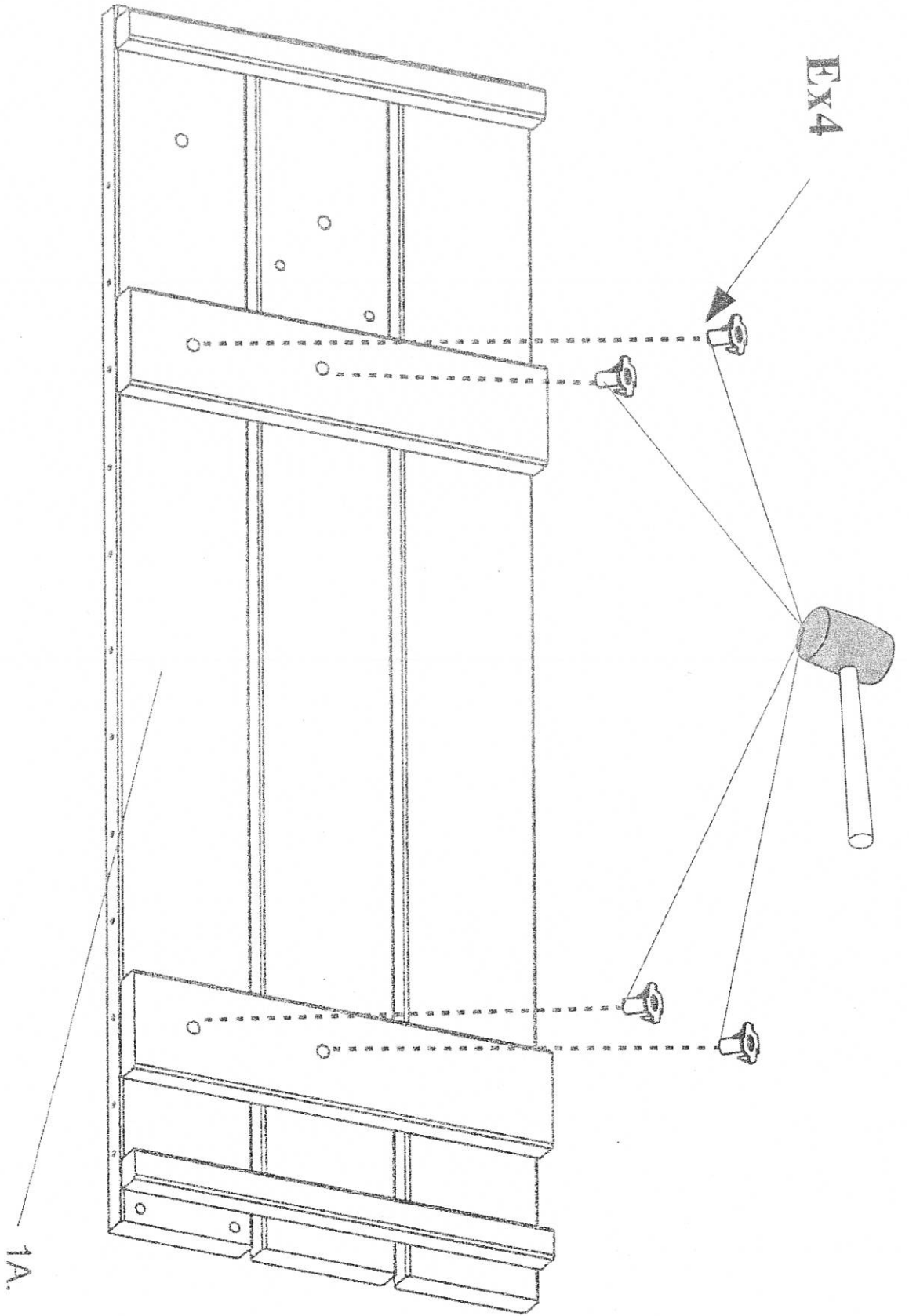
Dx2

Ex8

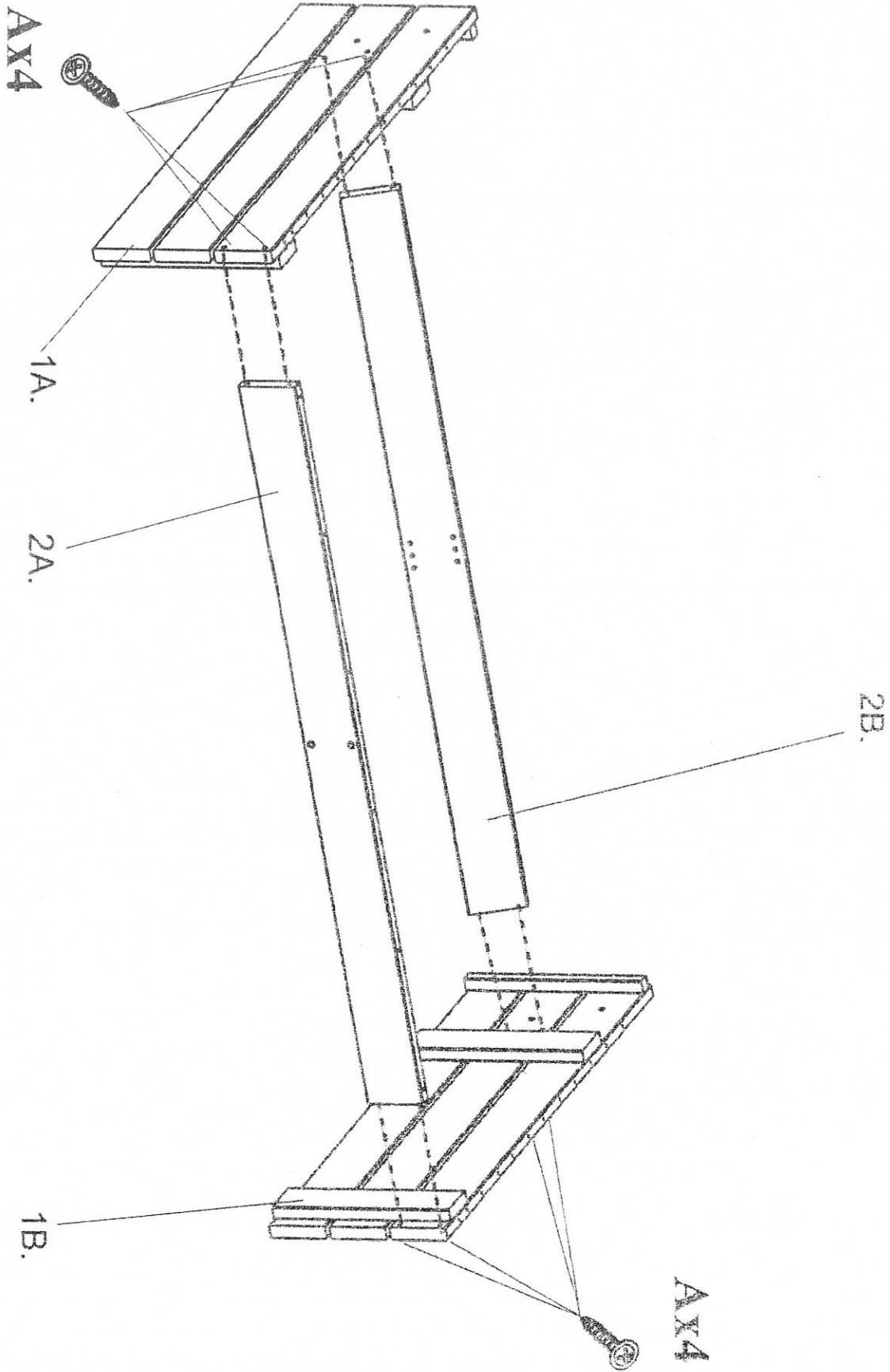
Fx1



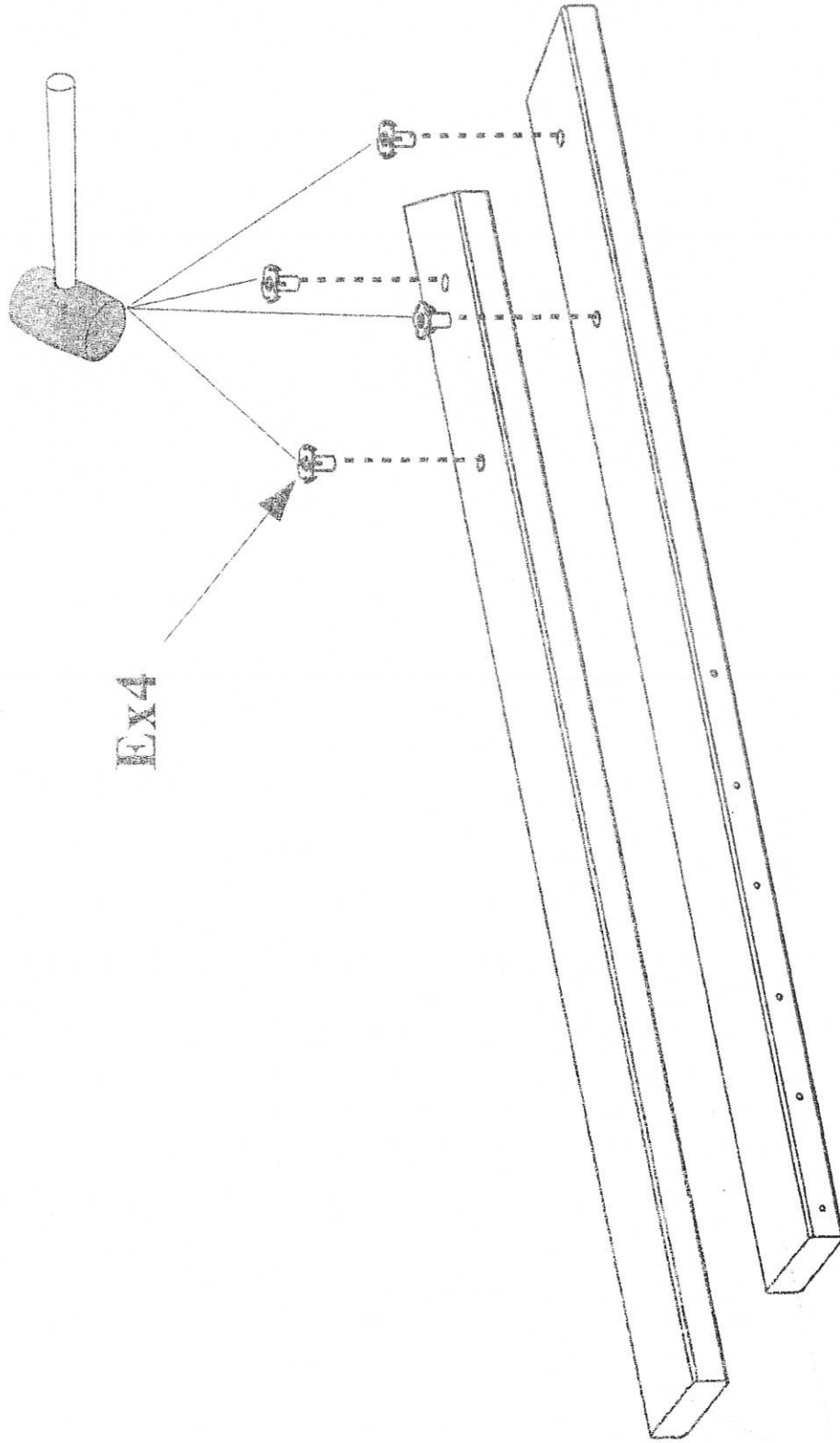
STEP 1



STEP 2

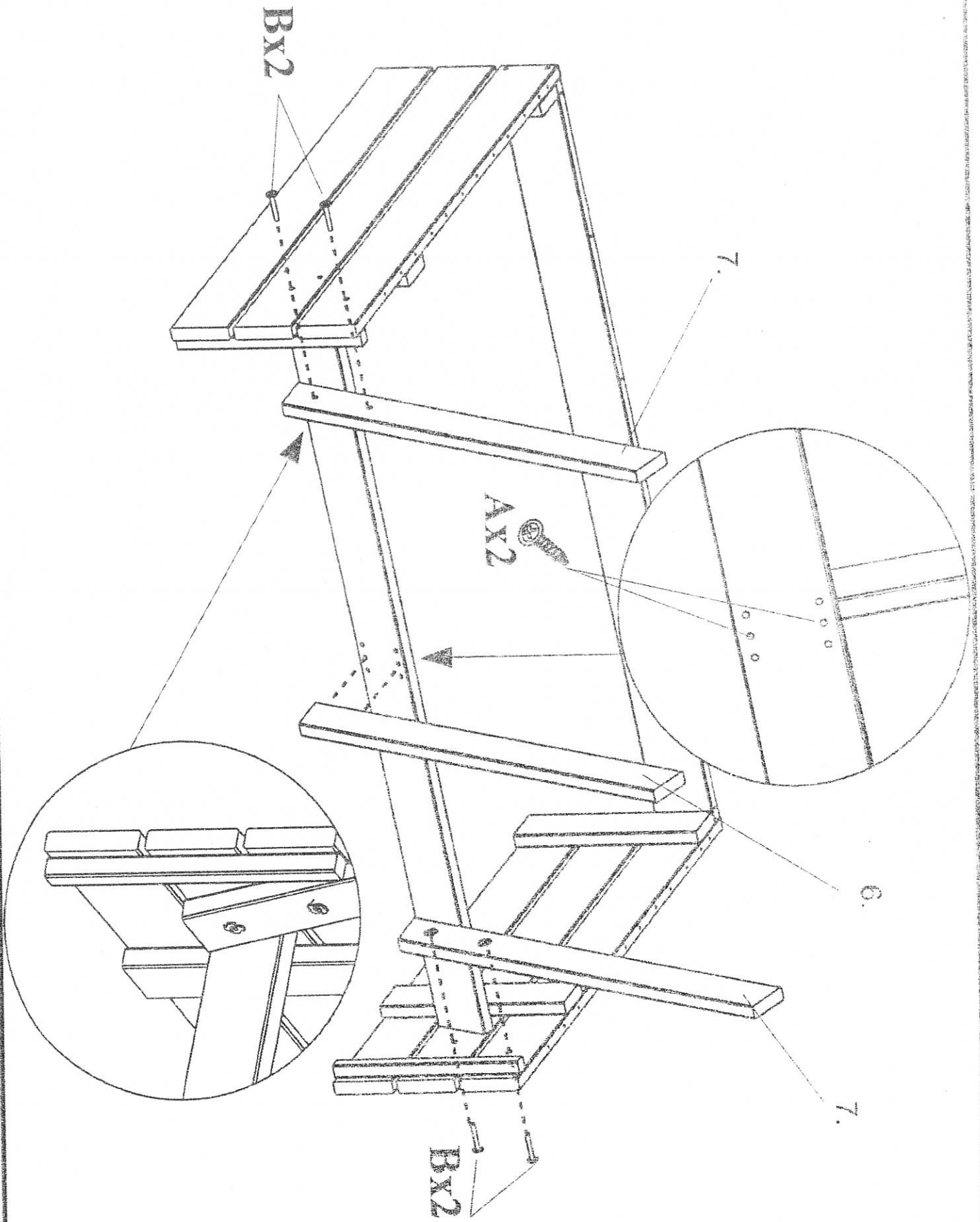


STEP 3



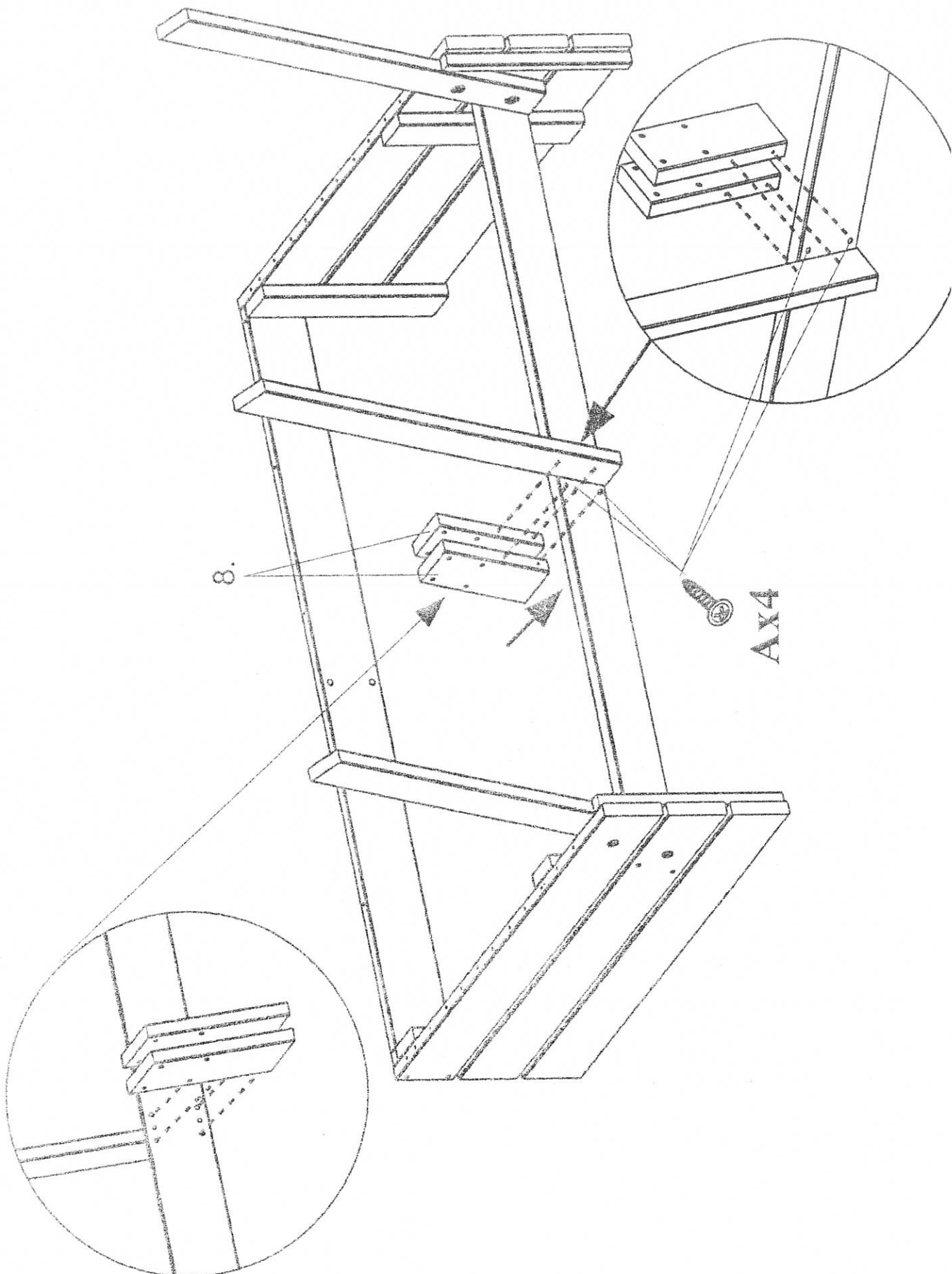
Ex4

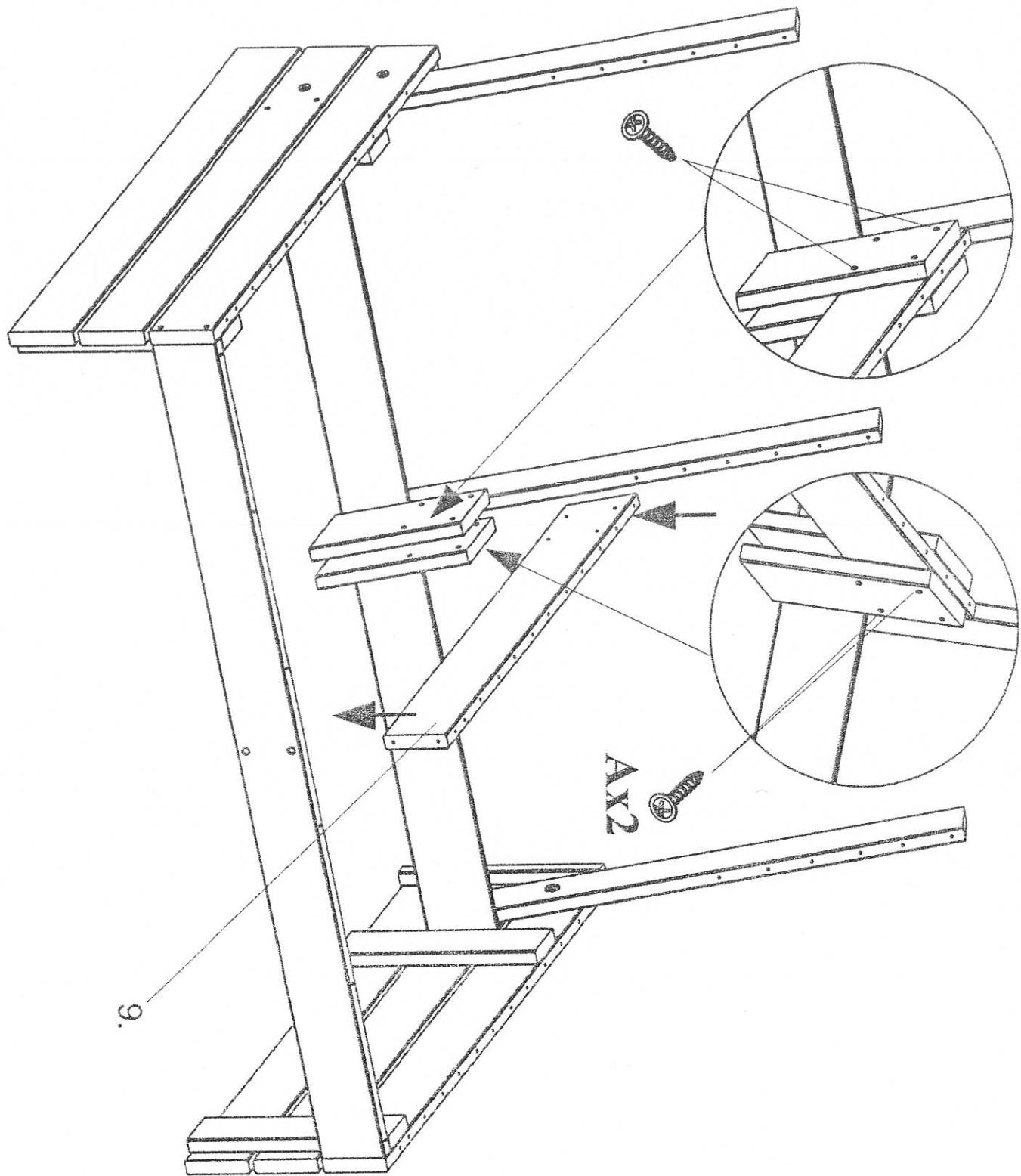
STEP 4



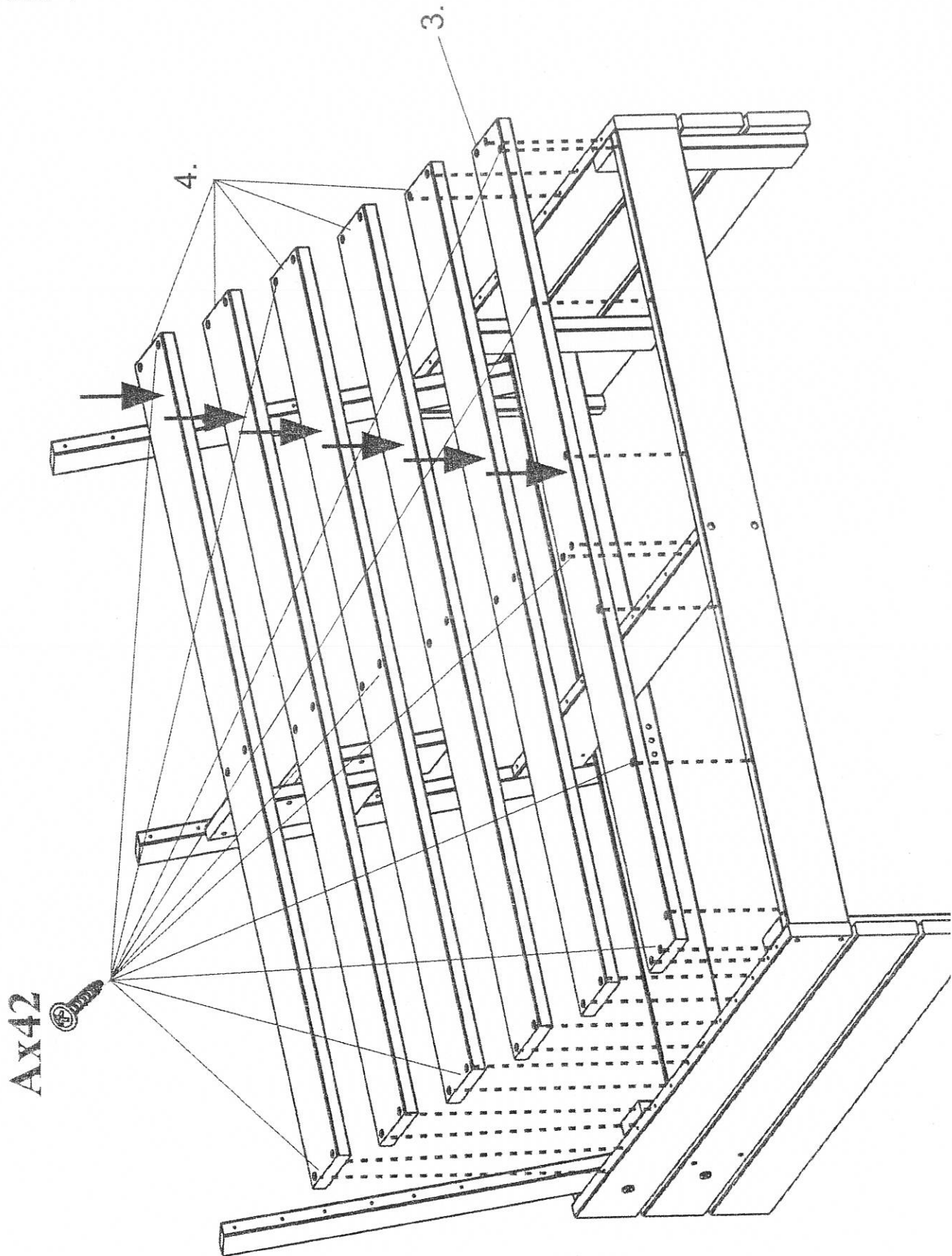
© 2012 The Home Depot. All rights reserved. For more information, please visit us online at www.homedepot.com. This diagram is for informational purposes only and does not constitute an offer of any product or service. The actual appearance of the product may vary from the illustration. The Home Depot is not responsible for any errors or omissions in this diagram. The Home Depot is not responsible for any damage to property or injury to persons that may result from the use of this diagram. The Home Depot is not responsible for any copyright infringement. The Home Depot is not responsible for any trademark infringement. The Home Depot is not responsible for any patent infringement. The Home Depot is not responsible for any other legal liability.

STEP 5

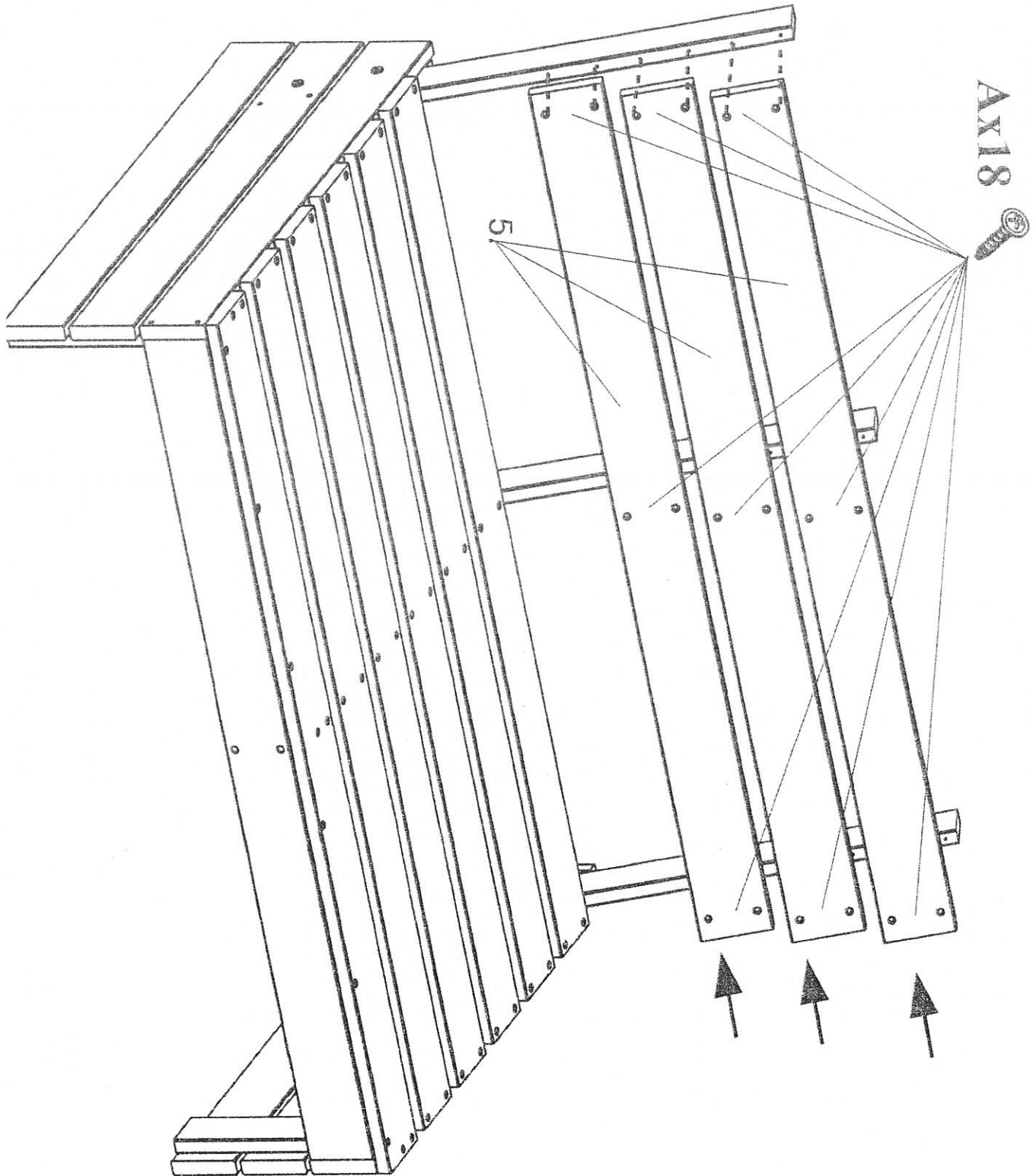




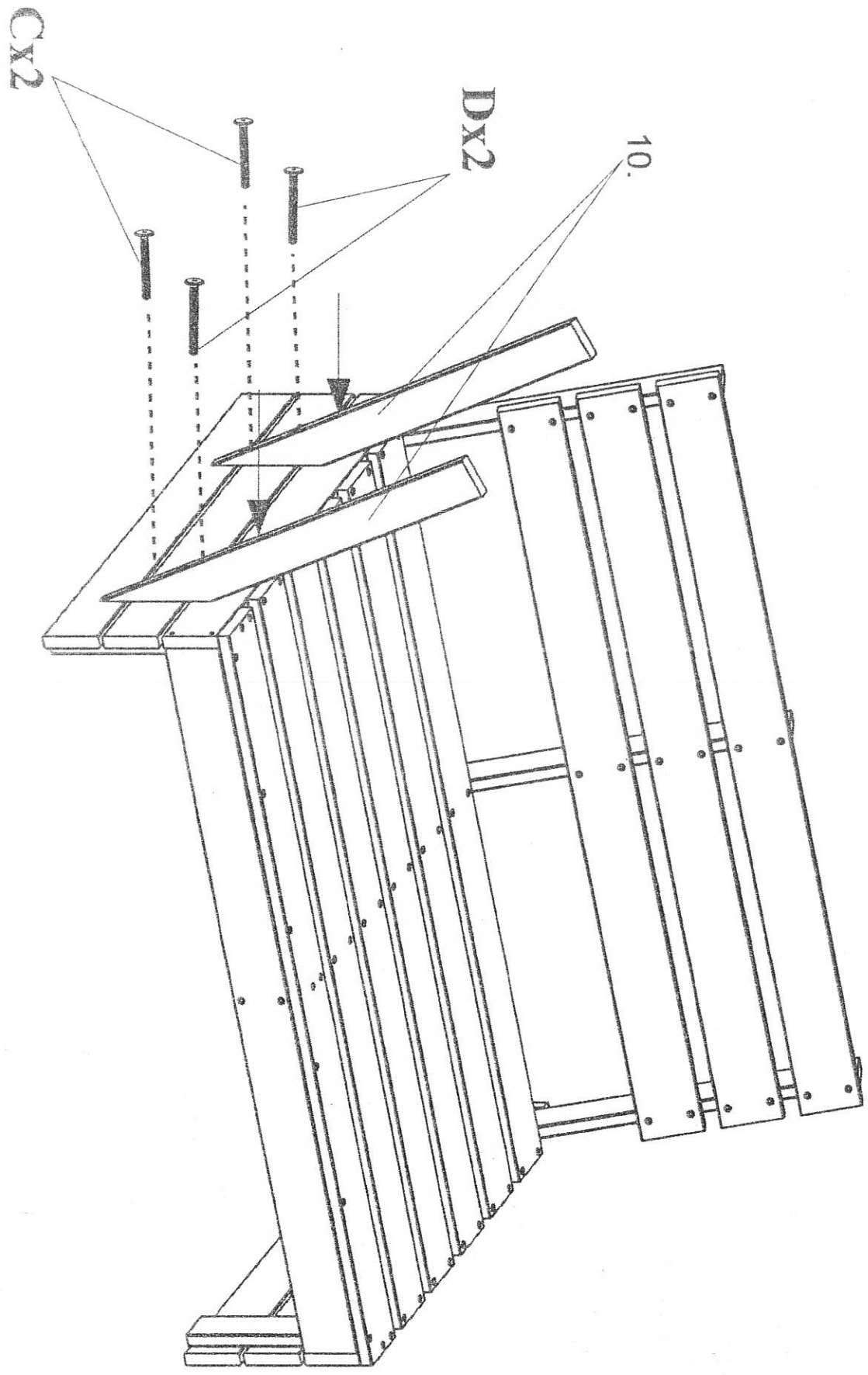
STEP 7



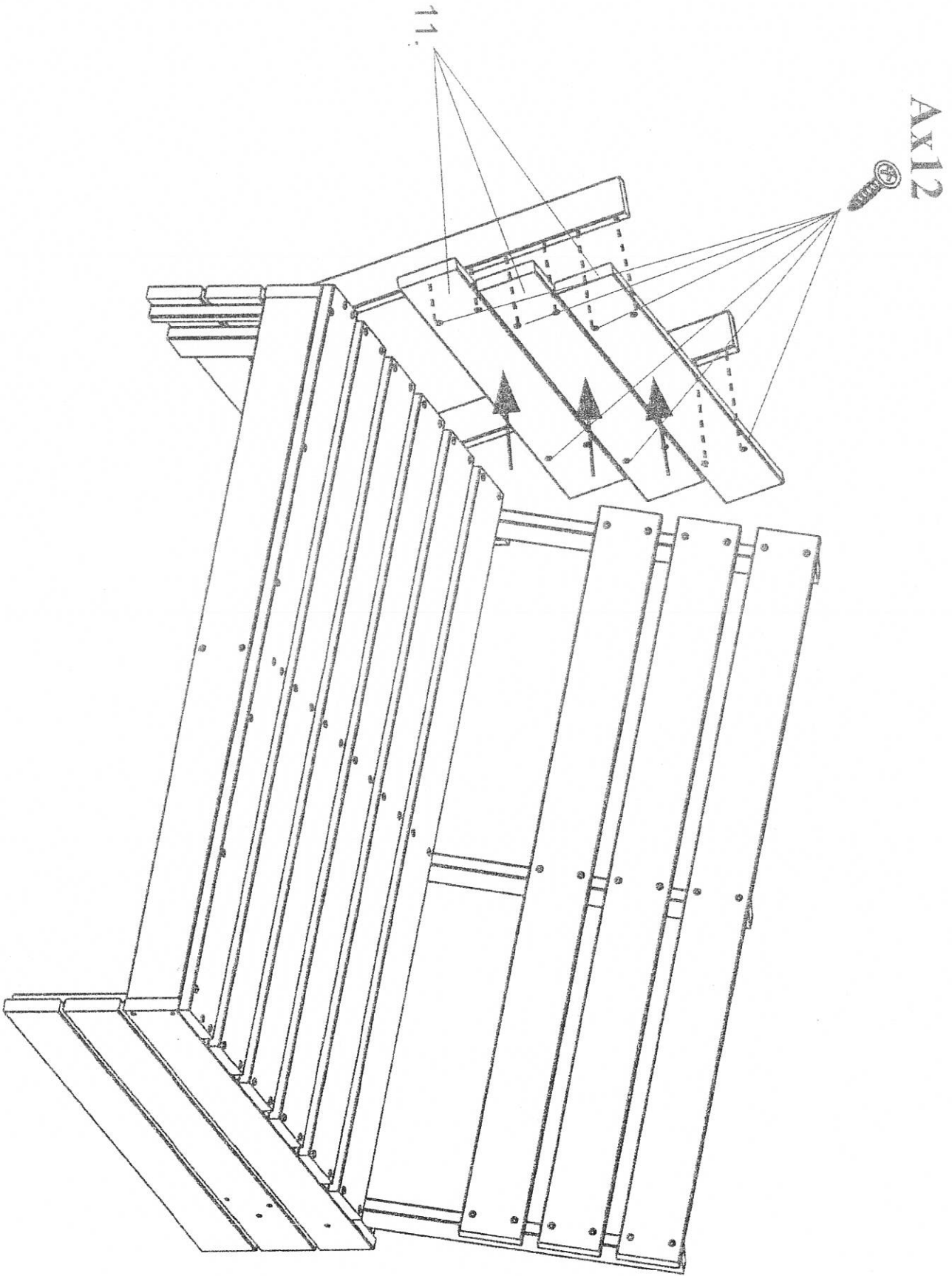
TEP 8



STEP 9



STEP 10




ASSEMBLY INSTRUCTION

MONTAGE-INSTRUCTIE | MONTAGE-ANLEITUNG | INSTRUCTIONS DE MONTAGE | INSTRUCCIÓN DE MONTAJE | ISTRUZIONI PER IL MONTAGGIO | MONTÁŽ-INSTRUKCE | INSTRUÇÃO DE MONTAGEM | INSTRUKCJA MONTAŻU | ИНСТРУКЦИЯ ПО МОНТАЖУ | MONTAJ-TALIMATI | MONTERINGSINSTRUKTIONER | MONTERINGSANVISNING | MONTERINGSINSTRUKTIONER | BESZERELÉS UTASÍTÁSAI | ASENNUSOHJE | ΟΔΗΓΙΕΣ ΣΥΝΑΡΜΟΛΟΓΗΣΗΣ | MONTÁŽAS INSTRUKCIJA | MONTAVIMO INSTRUKCIJA | NAVODILA ZA SESTAVITEV | KOKKUPANEMISJUHISED | UPUTE ZA SASTAVLJANJE | ИНСТРУКЦІЯ МОНТУВАННЯ | INSTRUCȚIUNI DE MONTAJ | ИНСТРУКЦИИ ЗА МОНТАЖ | NÁVOD NA ZOSTAVENIE



! (UK) IN CASE OF LONG LASTING RAIN, WE ADVISE YOU TO COVER UP THE FURNITURE(S). (NL) IN GEVAL VAN LANGDURIGE REGEN, ADVISEREN WIJ U HET MEUBEL. (EN) AF TE DEKKEN. (D) IM FALLE EINER LANGEN REGENPERIODE, DECKEN SIE BITTE DAS/DIE MEUBEL AB. (F) EN CAS DE LONGUE EXPOSITION À LA PLUIE, IL EST CONSEILLÉ DE COUVRIR LE/LES MUEBLE(S). (E) EN CASO DE QUE LLUEVA CONTINUAMENTE LES ACONSEJAMOS CUBRIR EL/LOS MUEBLE(S). (I) IN CASO DI PIOGGIA PROLUNGATA VI CONSIGLIAMO DI COPRIRE IL/GLI MOBILE(I) CON UN TELO. (CZ) V PŘÍPADĚ DÉLETRVAJÍCÍHO DÉTĚ DOPORUČUJEME NÁBYTEK PŘIKRYT. (P) EM CASO DE CHUVA FORTE E PERSISTENTE, ACONSELHAMOS QUE CUBRA OS MÓVEIS. (PL) W PRZYPADKU DŁUGOTRWALYCH OPADÓW DESZCZY, RADZIMY MEBLE NAKRYĆ. (RU) В СЛУЧАЕ ПРОДОЛЖИТЕЛЬНОГО ДОЖДЯ РЕКОМЕНДУЕТСЯ НАКРЫВАТЬ МЕБЕЛЬ. (TR) UZUN SUREN YAĞMURDA MOBİLYALARIN ÜZERİNİ ÖRTÜN. (DK) I TILFÆLDE AF LANG TIDS VEDVARENDE REGN ANBEFALER VI AT AT MØBLERNE OVERDÆKKE. (NO) DERSOM DET REGNER LANGVARIG, ANBEFALER VI Å DEKKE TIL MØBELET (MØBLENE) (S) VID LÅNGVARANDE REGN, RÅDER VI DIG ATT ÖVERTÄCKA MÖBLERNA. (H) HOSSZU ESŐZÉS ESETÉN JAVASOLJUK, HOGY FEDJÉ LE A BÚTORT. (FI) PITKÄKESTOISEN SATEEN SATTUESSA NEUVOMME PEITTÄMÄÄN KALUSTEEN/KALUSTEET. (GR) ΣΕ ΠΕΡΙΠΤΩΣΗ ΒΡΟΧΗΣ ΜΑΚΡΑΣ ΔΙΑΡΚΕΙΑΣ, ΣΑΣ ΣΥΜΒΟΥΛΕΥΟΥΜΕ ΝΑ ΚΑΛΥΨΕΤΕ ΤΑ ΕΠΙΠΛΑ. (LAT) ILGOSTOŠA LIETUS GADĪJUMĀ IETEICAMS APSEGT MĒBELES. (LTU) ILGO LIETAUS ATVEJU REKOMENDUOJAME BALDUS UŽDENGTI. (SLO) V PRIMERU DOLGOTRAJNEJŠEGA DEŽJA VAM SVETLUJEMO, DA POKRIJETE POHIŠTVO. (EST) PIKAAJALISE VIHMASAJU KORRAL SOOVITAME TEIL MÕÖBLIESEMELD) KINNJI KAATA. (HR) U SLUČAJU DUGOTRAJNOG PADANJA KIŠE, SAVJETUJEMO VAS DA POKRIJETE NAMJEŠTAJ (UA) У ВИПАДКУ ТРИВАЛОГО ДОЩУ, МИ РАДИМО ВАМ НАКРИВАТИ МЕБЛІ. (RO) ÎN CAZ DE PLOAIE ÎNDELUNGATĂ VĂ SFĂTUIM SĂ ACOPERIȚI MOBILIERUL. (BG) В СЛУЧАЙ НА ДЪЛГО ПРОДЪЛЖАВАЩ ДЪЖД ВИ СЪВЕТВАМЕ ДА ПОКРИЕТЕ МЕБЕЛИТЕ. (SK) V PŘÍPADĚ DLHOTRVAJÍCÉHO DAŽĎA VAM ODPOŔUČAME ZAKRYTĚ NÁBYTKO.



COLOUR:	GREY WASH
MATERIAL:	PINE / SPRUCEWOOD
ART. NO.:	533-000522

[UK] ASSEMBLY INSTRUCTION
IMPORTANT: READ THESE INSTRUCTIONS CAREFULLY BEFORE ATTEMPTING TO ASSEMBLE OR USE. PLEASE KEEP THESE INSTRUCTIONS FOR FUTURE REFERENCE.

This product is manufactured from wood with natural characteristics. Weather conditions may result in cracks and color changes. The strength and durability of the product will generally remain unaffected. The wood of this product is kiln dried and has been impregnated to protect it against, among others, rot, mold, as well as insects [larva].

ASSEMBLY INSTRUCTIONS:

- Please check contents and read instructions carefully before commencing assembly.
- It is recommended that 2 PEOPLE handle and assemble the product.
- DO NOT use electrical equipment to assemble the product. Only use the tools advised in the assembly instructions.
- The assembly instructions attached displays the correct assembly process for this product. The product size proportions as displayed in the assembly instructions may differ from the actual size proportions of the product.
- No liability will be accepted for damage or injury caused by incorrectly installed or assembled furniture.
- DO NOT tighten the screws before full assembly.

SAFETY NOTICE:

- DO NOT use this product if any parts are missing, damaged or worn.
- DO NOT use this product unless all fixings are secured.
- Always use this product on a level, even surface.
- DO NOT push or pull the product as this may damage the product. When moving the product ALWAYS LIFT the product with 2 or more people.
- The fittings pack contains SMALL ITEMS which should be KEPT AWAY FROM YOUNG CHILDREN.

CARE & MAINTENANCE:

- For general cleaning use a soapy water and a stiff brush, do not use detergents, aerosol sprays or any polish.
- For cleaning of more severe stains use wood cleaning products or a medium grit sandpaper.
- You may wish to retreat the wood with preservatives to maintain the quality of the wood. Allow the wood to dry before applying any preservatives. A specialist should be consulted when purchasing wood cleaning product or preservatives.
- Periodically check all screws & fixings to ensure they are secure.

[NL] MONTAGE-INSTRUCTIES

BELANGRIJK: LEES DEZE GEBRUIKSAANWIJZING AANDACHTIG DOOR VOORDAT U MET DE MONTAGE BEGINT EN HET ARTIKEL IN GEBRUIK NEEMT. BEWAAR DEZE GEBRUIKSAANWIJZING VOOR TOEKOMSTIG GEBRUIK.

Dit artikel is gemaakt van hout met zijn natuurlijke eigenschappen. Weersomstandigheden kunnen tot scheuren en kleurveranderingen leiden. Sterkte en duurzaamheid van het product zullen in het algemeen onaangestast blijven. Het hout van dit artikel is kunstmatig gedroogd en is geïmpregneerd om het tegen onder andere rotten, schimmel en insecten [larven] te beschermen.

MONTAGEHANDLEIDING:

- Controleer de inhoud en lees de instructies zorgvuldig door voordat u met de montage begint.
- Het is aan te bevelen, dat 2 PERSONEN het artikel onder handen nemen en monteren.
- Gebruik GÉÉN elektrisch gereedschap om het artikel in elkaar te zetten. Gebruik alleen de gereedschappen die in de montagehandleiding geadviseerd worden.
- De ingesloten handleiding laat de juiste werkwijze voor de montage van dit artikel zien. De grootte en de verhoudingen van de onderdelen zoals weergegeven in de handleidingen kunnen afwijken van de werkelijke grootte en verhoudingen van het artikel zelf.
- Er zal geen aansprakelijkheid worden aanvaard voor schade of letsel als gevolg van verkeerd geïnstalleerd of gemonteerd meubilair.
- Schroeven NIET compleet vastdraaien voordat de volledige montage is afgerond.

LET OP VEILIGHEID:

- Dit artikel NIET gebruiken als onderdelen ontbreken, beschadigd of versleten zijn.
- Gebruik dit artikel NIET, tenzij alle bevestigingen zijn vastgezet.
- Gebruik dit artikel altijd op een effen en vlakke ondergrond.
- Het artikel NIET voortduwen of trekken. Het artikel kan hierdoor beschadigen. Bij het verplaatsen van het artikel ALTIJD met 2 of meer personen optillen.
- Het montage pakket bevat KLEINE ONDERDELEN die buiten bereik van JONGE KINDEREN GEHOUDEN moeten worden.

VERZORGING & ONDERHOUD:

- Voor een algemene reiniging gebruikt u een sopje met een harde borstel, gebruik geen agressieve reinigingsmiddelen, spuitbussen of polijter.
- Voor het schoonmaken van ernstige vlekken gebruikt u een hout schoonmaakmiddelen of een medium schuurpapier.
- U kunt eventueel het hout met een conserveringsmiddel behandelen om de kwaliteit van het hout te behouden. Laat het hout eerst volledig opdrogen alvorens een conserveringsmiddel te gebruiken. Bij de aankoop van een hout schoonmaakmiddel of conserveringsmiddel dient u een specialist op dat gebied te raadplegen.
- Controleer regelmatig alle schroeven & bevestigingen en zorg ervoor dat deze goed vast zitten.

[D] MONTAGE ANLEITUNG

WICHTIG: LESEN SIE DIESE ANLEITUNG SORGFÄLTIG DURCH BEVOR SIE MIT DER MONTAGE BEGINNEN ODER DEN ARTIKEL VERWENDEN. BITTE HALTEN SIE DIESE ANLEITUNG FÜR ZUKÜNFTIGEN GEBRAUCH ZU IHRER VERFÜGUNG.

Dieser Artikel ist aus Holz hergestellt, Holz, mit seinen eigenen Eigenschaften. Wetterbedingungen können Risse und Farbveränderungen verursachen. Die Beständigkeit und Haltbarkeit des Artikels bleibt in der Regel davon unberührt. Das Holz dieses Artikels ist Ofen getrocknet und wurde unter anderem gegen Verwesung, Schimmel sowie Insekten [Larven] imprägniert.

ZUSAMMENBAU:

- Überprüfen Sie Bitte den Inhalt und lesen Sie die Anweisungen sorgfältig durch, bevor Sie mit dem Zusammenbau beginnen.
- Die Montage und Platzierung sollte durch 2 PERSONEN durchgeführt werden.
- Für die Montage keine Elektrische Geräte benutzen. Verwenden Sie nur die Werkzeuge, die in der Montageanleitung empfohlen werden.
- Die beigefügte Montageanleitung zeigt den richtigen Montageprozess für diesen Artikel. Die Größenverhältnisse der Teile, wie in der Anleitung angezeigt wird, kann von den tatsächlichen Größenverhältnissen des Artikels abweichen.
- Es wird keine Haftung für Schäden oder Verletzungen akzeptiert, die durch falsch installierte oder montierte Möbel verursacht sind.

SICHERHEITSHINWEIS:

- Artikel NICHT verwenden, wenn Teile fehlen, beschädigt oder abgenutzt sind.
- Artikel NICHT benutzen, wenn noch nicht alle Teile gesichert und die Befestigungen festgeschraubt sind.
- Verwenden Sie diesen Artikel nur auf einer glatten, ebenen Oberfläche.
- Den Artikel NICHT verschieben oder fortziehen, hierdurch kann der Artikel beschädigen. Wenn der Artikel umgestellt wird, den Artikel mit 2 oder mehr Personen hochheben.
- Das Montage Set ENTHÄLT KLEINTEILE, kleine Kinder sollte man deswegen fernhalten.

PFLEGE & WARTUNG:

- Für die allgemeine Reinigung ein Seifenwasser und eine harte Bürste verwenden.
- Verwenden Sie keine egressiven Reinigungsmittel, Sprays oder Politur.
- Zur Reinigung von hartnäckigeren Flecken verwenden Sie ein Holzreinigungsmittel oder ein Medium Schleifpapier.
- Wir empfehlen Ihnen, das Holz mit Holzschutzmittel zu pflegen, um die Qualität des Holzes zu erhalten. Lassen Sie das Holz vor der Anwendung eines Holzschutzmittel trocknen. Erkundigen Sie sich im Fachhandel für ein geeignetes Holzschutzmittel.
- Überprüfen Sie regelmäßig alle Schrauben & Befestigungen, um zu gewährleisten, dass sie festgeschraubt und gesichert sind.

[F] INSTRUCTIONS RELATIVES À L'ASSEMBLAGE :

IMPORTANT : VEUILLEZ LIRE CES INSTRUCTIONS ATTENTIVEMENT AVEC D'ESSAYER D'ASSEMBLER OU D'ESSAYER LE PRODUIT. VEUILLEZ CONSERVER CES INSTRUCTIONS POUR VOUS Y RÉFÉRER ULTÉRIEUREMENT.

Ce produit est fait à base de bois et doté de caractéristiques naturelles. Les conditions météorologiques peuvent causer des fissures et des changements de couleur. La force et la durabilité de ce produit ne seront cependant pas touchées dans la plupart des cas. Le bois de ce produit est séché en séchoir puis traité afin de le protéger contre, entre autres, les moisissures, la décomposition et les insectes [larves].

INSTRUCTIONS RELATIVES À L'ASSEMBLAGE :

- Veuillez vérifier le contenu et lire les instructions attentivement avant de

débuter l'assemblage.

- On conseille que 2 PERSONNES manipulent et assemblent ce produit.
- N'utilisez PAS d'outillage électrique pour assembler ce produit. Veuillez n'utiliser que les outils conseillés dans les instructions d'assemblage.
- Les instructions d'assemblage incluses indiquent le procédé d'assemblage correct de ce produit. Les proportions de la taille de ce produit telles qu'affichées dans les instructions d'assemblage peuvent varier par rapport aux proportions de taille réelles de ce produit.
- Aucune responsabilité ne sera acceptée en cas de dommages ou de blessures causées par des meubles mal installés ou assemblés.
- NE serrez PAS les vis avant l'assemblage complet.

AVERTISSEMENT DE SÉCURITÉ :

- N'utilisez PAS ce produit si certaines pièces sont manquantes, endommagées ou usées.
- N'utilisez PAS ce produit à moins que toutes les fixations soient sécurisées.
- Utilisez toujours ce produit sur une surface plane et droite.
- NE poussez et NE tirez PAS sur le produit car ceci pourrait l'endommager. Lorsque vous déplacez le produit, veuillez TOUJOURS le LEVER à 2 personnes ou plus.
- Le paquet d'assemblage contient de PETITES PIÈCES à CONSERVER À L'ABRI DES ENFANTS.

ENTRETIEN ET MAINTENANCE :

- Pour le nettoyage général, veuillez utiliser une eau savonneuse et une brosse solide - n'utilisez pas de produits de nettoyage, de vaporisateurs aérosol ou de polish.
- Pour le nettoyage de taches plus sévères, veuillez utiliser des produits de nettoyage pour bois ou un papier de verre de grain moyen.
- Vous souhaitez peut-être traiter à nouveau le bois avec des conservateurs afin d'en maintenir la qualité. Laissez le bois sécher avant d'appliquer tout conservateur. Veuillez consulter un spécialiste lorsque vous achetez des produits de nettoyage ou des conservateurs pour le bois.
- Vérifiez fréquemment toutes les vis et les fixations afin de vous assurer qu'elles soient sécurisées.

[E] INSTRUCCIONES DE MONTAJE

IMPORTANTE: LEA ESTAS INSTRUCCIONES DETENIDAMENTE ANTES DEL DEMONTAJE O UTILIZACIÓN. GUARDE LAS INSTRUCCIONES PARA FUTURAS CONSULTAS.

Este producto se fabrica con madera de características naturales. Las condiciones medioambientales podrían producir grietas y cambios de color. La fuerza y durabilidad del producto por lo general no se alteran. La madera de este producto ha sido secada al horno y se ha impregnado para protegerlo de, entre otros, la putrefacción, el moho y también los insectos [larvas].

INSTRUCCIONES DE MONTAJE:

- Por favor compruebe el contenido y lea las instrucciones detenidamente antes de comenzar el montaje.
- Se recomienda que 2 personas manipulen y monten el producto.
- NO utilice equipos eléctricos para montar el producto. Utilice solamente las herramientas recomendadas en las instrucciones de montaje.
- Las instrucciones de montaje adjuntas muestran el proceso de montaje correcto de este producto. Las proporciones y dimensión del producto mostrados en las instrucciones de montaje podrían diferir de las proporciones y dimensión real del producto.
- No aceptamos responsabilidad alguna por daños y lesiones causados por una instalación o montaje incorrecto del producto.
- NO apriete los tornillos antes de finalizar el montaje.

NOTA DE SEGURIDAD:

- NO utilice este producto si alguno de sus componentes estuviese dañado, desgastado o faltase.
- NO utilice este producto a menos que todos sus accesorios estén asegurados.
- Utilice siempre este producto sobre una superficie nivelada y pareja.
- NO empuje ni tire del producto, ya que podría dañarse. Para mover el producto SIEMPRE DEBE SER LEVANTADO por 2 o más personas.
- El paquete de accesorios contiene ELEMENTOS PEQUEÑOS que deben MANTENERSE SIEMPRE FUERA DEL ALCANCE DE LOS NIÑOS.

CUIDADOS Y MANTENIMIENTO

- Para la limpieza general utilice siempre agua jabonosa y un cepillo duro, no emplee detergentes, rociadores ni pulidores.
- Para una limpieza más profunda de manchas utilice productos de limpieza de madera o una lija de papel de grano medio.
- Puede emplear preservantes de madera para preservar la calidad de la madera. Deje que la madera seque antes de aplicar cualquier tipo de preservantes. Debe consultar a un especialista cuando vaya a comprar productos limpiadores o preservantes de madera.
- Compruebe de forma periódica que todos los tornillos y accesorios estén bien asegurados.

[I] MONTAGGIO-ISTRUZIONI
IMPORTANTE: LEGGERE ATTENTAMENTE QUESTE ISTRUZIONI PER L'USO PRIMA DI MONTARE E DI UTILIZZARE L'ARTICOLO. CONSERVARE QUESTE ISTRUZIONI PER FUTURE CONSULTAZIONI.

Questo articolo è fatto di legno, con tutte le sue caratteristiche naturali. Le condizioni atmosferiche avverse possono causare spaccature e scolorimenti. La durata e la resistenza del prodotto resteranno, nel complesso, inalterate. Il legno di cui è fatto l'articolo è stato fatto seccare artificialmente e impregnato per proteggerlo, fra l'altro, da muffe, insetti e umidità.

ISTRUZIONI PER IL MONTAGGIO:

- Controllare il contenuto e leggere attentamente le istruzioni prima di iniziare il montaggio.
- Si consiglia di intraprendere il montaggio in 2 PERSONE.
- Per il montaggio NON usare apparecchiature elettriche. Usare esclusivamente le apparecchiature che vengono indicate nelle istruzioni per il montaggio.
- Le modalità corrette per il montaggio dell'articolo vengono mostrate in queste istruzioni. La grandezza e le proporzioni delle varie componenti illustrate nelle istruzioni possono variare rispetto a quelle reali dell'articolo stesso.
- Non si assumono responsabilità per danni o lesioni causate da una scorretta installazione o montaggio.
- Le viti NON devono essere avvitate completamente prima che l'intero montaggio non sia stato completato.

ATTENZIONE ALLA SICUREZZA:

- NON usare l'articolo se mancano delle componenti o se sono danneggiate o usurate.
- NON usare l'articolo fino a quando non siano stati fissati tutti i blocchi.
- Usare l'articolo sempre su superfici piane e regolari.
- NON tirare o spingere l'articolo. L'articolo potrebbe danneggiarsi. Quando si sposta l'articolo, sollevarlo sempre essendo in 2 PERSONE.
- Il pacchetto per il montaggio contiene PICCOLE COMPONENTI che devono essere tenute lontano dalla PORTATA DEI BAMBINI.

CURA & MANUTENZIONE:

- Per una pulizia ordinaria usare acqua saponata e una spazzola dura - non usare detergenti aggressivi, spruzzatore o vernice.

- Per rimuovere macchie ostinate usare un detergente per legno oppure una carta vetrata media.
- Per preservare la qualità del legno, si può usare eventualmente un conservante. Prima di utilizzare un conservante, lasciare asciugare completamente il legno. Per l'acquisto di un conservante per legno bisogna consultare uno specialista del settore.
- Controllare periodicamente tutte le viti e i blocchi e assicurarsi che siano ben stretti.

[CZ] NÁVOD K SESTAVENÍ
DŮLEŽITÉ: ČTĚTE NÁVOD POZORNĚ PŘED SESTAVENÍM ČI POUŽÍVÁNÍM VÝROBKU. USCHOVEJTE TYTO POKYNY PRO BUDOUCÍ POUŽITÍ.
 Tento výrobek je vyroben ze dřeva s jeho přirozenými vlastnostmi. Pevnost a trvanlivost výrobku zůstává obecně nedotčena. Dřevo tohoto produktu je vysušené a impregnované, aby bylo chráněno proti, mimo jiné, hnilobě, plísním, jakož i hmyzu [larvám].

MONTÁŽNÍ NÁVOD:

- Zkontrolujte obsah a před zahájením montáže si pečlivě přečtěte návod.
- Doporučuje se, aby 2 osoby sestavovaly produkt.
- Nepoužívejte elektrické nářadí k sestavení produktu. Používejte pouze nástroje dle pokynů v návodu k montáži.
- Připojený návod k montáži zobrazuje správný proces montáže pro tento produkt. Rozměry velikosti výrobku, jak je zobrazen v návodu k montáži se mohou lišit od skutečných rozměrů velikosti výrobku.
- Žádná zodpovědnost nebude přijata za způsobené škody nebo zranění způsobené nesprávnou instalací nemo montáží nábytkem.
- NEUTAHUJTE šrouby před úplnou montáží.

BEZPEČNOSTNÍ UPOZORNĚNÍ:

- Nepoužívejte tento výrobek, pokud nějaké jeho části chybí, jsou poškozené nebo opotřebované.
- Nepoužívejte dokud nejsou zajištěny všechny upevňovací prvky.
- Vždy používat tento produkt na rovném povrchu.
- Netlačte nebo netahejte výrobek, protože by mohlo dojít k poškození produktu. Při přesouvání výrobku zvedejte vždy výrobek s dvěma nebo více lidmi.
- Pytlík s kováním obsahuje drobné předměty, které by měly být mimo dosah malých dětí.

PÉČE & ÚDRŽBA:

- Pro běžné čištění použijte mýdlovou vodou a tuhý kartáč - nepoužívejte saponáty, aerosolové spreje nebo jakékoli lesky.
- Pro čištění těžších skvrn použijte čisticí prostředky určené na dřevo nebo střední zrnitosti smirkový papír.
- Možná budete chtít ošetřit dřevo konzervačními prostředky pro zachování kvality dřeva. Nechte dřevo vyschnout před použitím konzervační látky. Konzultujte s odborníkem při nákupu dřeva čistících prostředků na dřeva nebo konzervačních látek.
- Pravidelně kontrolujte všechny šrouby, zda jsou bezpečně zajištěny.

[P] INSTRUÇÕES DE MONTAGEM

IMPORTANTE: LEIA ESTAS INSTRUÇÕES CUIDADOSAMENTE ANTES DE TENTAR MONTAR OU UTILIZAR. MANTENHA ESTAS INSTRUÇÕES PARA REFERÊNCIA FUTURA.

Este produto é fabricado em madeira com características naturais. Condições atmosféricas podem criar rachas e mudança de cores. A resistência e durabilidade do produto geralmente irá manter-se inalterada. A madeira do produto foi secada em estufa e impregnada para protegê-la contra, entre outros, podridão, mofo, assim como larvas de insetos.

INSTRUÇÕES DE MONTAGEM:

- Verifique o conteúdo e leia as instruções cuidadosamente antes de começar a montagem.
- É recomendado 2 PESSOAS para manusear e montar o produto.
- NÃO UTILIZE equipamento eléctrico para montar o produto. Utilize somente ferramentas aconselhadas nas instruções de montagem.
- As instruções de montagem que acompanham o produto mostram o processo correcto de montar. As proporções mostradas nas instruções podem diferir das proporções do produto.
- Não serão aceites responsabilidades no caso de danos ou ferimentos causados pela incorrecta montagem ou instalação.
- NÃO aperte os parafusos antes da completa montagem.

AVISO DE SEGURANÇA :

- NÃO use este produto se faltarem peças, estas estiverem danificadas ou gastas.
- NÃO use este produto se todas ligações não estiverem seguras.
- Utilize sempre este produto numa superfície plana e nivelada.
- NÃO empurre ou puxe o produto, pois pode danificá-lo. Se mover o produto, LEVANTE-O sempre, com duas ou mais pessoas.
- O pacote de acessórios contém PEÇAS PEQUENAS que devem ser mantidas FORA DO ALCANCE DE CRIANÇAS PEQUENAS.

CUIDADO E MANUTENÇÃO:

- Para limpeza geral, utilize água com sabão e uma escova pequena - não utilize detergentes, aerossóis ou polidores.
- Para limpeza de manchas mais profundas, utilize produtos de limpeza de madeira ou lixa média.
- Se desejar adicionar preservantes à madeira para manter a qualidade, deixe a madeira secar primeiro. Deve-se aconselhar com um especialista ao comprar produtos de limpeza de madeira ou preservantes.
- Verifique periodicamente todos os parafusos e ligações para verificar que se encontram seguros.

[PL] INSTRUKCJA MONTAŻU

WAŻNE: PRZED PRÓBĄ MONTAŻU LUB UŻYCIEM NALEŻY UWAGNIE PRZECZYTAĆ NINIEJSZĄ INSTRUKCJĘ. ZACHOWAĆ INSTRUKCJĘ NA PRZYSZŁOŚĆ.

Produkt wyprodukowany z drewna naturalnego. Warunki atmosferyczne mogą powodować pęknięcia i odbarwienia. Powyższe nie będzie miało znaczącego wpływu na wytrzymałość i nośność produktu. Drewno zostało wysuszone w suszarni i zainpregnowane celem ochrony m.in. przed butwieniem, pleśnią oraz insektami [larwami].

INSTRUKCJA MONTAŻU:

- Przed montażem proszę sprawdzić zawartość opakowania oraz uważnie przeczytać instrukcję.
- Zalecamy montaż produktu przez 2 OSOBY.
- NIE używać elektronarzędzi do montażu produktu. Używać wyłącznie narzędzi zalecanych w instrukcji.
- Załączona instrukcja montażu pokazuje prawidłową metodę montażu produktu. Proporcje produktu pokazane w instrukcji mogą się różnić od rzeczywistych proporcji produktu.
- Nie bierzemy odpowiedzialności za uszkodzenia produktu oraz urazy odniesione w przypadku nieprawidłowego montażu lub instalacji produktu.
- NIE należy mocno dokręcać śrub przed całkowitym montażem.

WZGLĘDY BEZPIECZEŃSTWA:

- NIE używać produktu jeśli brakuje jakichkolwiek elementów lub są one uszkodzone lub zużyte.
- NIE używać produktu przed całkowitym montażem.
- Zawsze używać produktu na płaskim, stabilnym podłożu.
- NIE należy przepychać lub ciągnąć mebli - ryzyko uszkodzenia produktu.

Chcąc przenieść produkt z miejsca na miejsce należy ZAWSZE unieść go w dwie lub więcej osób.
- Opakowanie ze śrubami zawiera MAŁE ELEMENTY, które należy TRZYMAĆ POZA DOSTĘPEM DZIECI.

CZYSZCZENIE I KONSERWACJA:

- Do zwykłego czyszczenia używać wody z mydłem oraz szczołki o sztywnym włosiu – nie używać detergentów, areozolów lub nablyszczaczy.
- Do czyszczenia trudniejszych plam używać środków do czyszczenia drewna lub średnioziarnistego papieru ściernego.
- Można ponownie zaimpregnować drewno środkiem ochronnym aby zachować jego jakość. Przed zastosowaniem środka ochronnego drewno powinno być suche. Przed zakupem środka ochronnego lub czyszczącego do drewna należy skonsultować się ze specjalistą.
- Należy regularnie sprawdzać i likwidować luzy na śrubach oraz miejscach łączenia.

[RU] ИНСТРУКЦИИ ПО СБОРКЕ

ВАЖНО: ПРОЧИТАЙТЕ ДАННЫЕ ИНСТРУКЦИИ ВНИМАТЕЛЬНО ПЕРЕД ТЕМ, КАК ОСУЩЕСТВИТЬ СБОРКУ И НАЧАТЬ ЭКСПЛУАТАЦИЮ ДАННОГО ПРОДУКТА. ПОЖАЛУЙСТА, СОХРАНИТЕ ДАННЫЕ ИНСТРУКЦИИ ДЛЯ КОНСУЛЬТАЦИИ В ДАЛЬНЕЙШЕМ.
Этот продукт произведен из дерева, обладающим определенными природными характеристиками. Погодные условия могут оказать влияние на появление трещин и изменение цвета. При этом прочность и износоустойчивость продукта не будет меняться. Древесина для изготовления данного продукта высушена в печи и обработана пропиткой, которая защищает древесину от гниения, плесени, так же, как и насекомых [личинок].

ИНСТРУКЦИЯ ПО СБОРКЕ:

- Пожалуйста, проверьте содержимое и прочитайте инструкции внимательно перед тем, как приступить к сборке.
- Рекомендовано, чтобы в сборке данного продукта участвовало 2 ЧЕЛОВЕКА.
- НЕ ИСПОЛЬЗУЙТЕ электрические приборы для сборки данного продукта. Используйте только те инструменты, которые рекомендованы в инструкциях по сборке.
- Инструкции по сборке предлагают картинки для демонстрации правильного процесса сборки данного продукта. Размеры данного продукта в пропорциях изображенных в инструкциях по сборке, могут отличаться от фактических пропорций размеров продукта.
- За ущерб или повреждение, вызванные неправильной установкой или сборкой мебели, компенсация не предполагается.
- НЕ ЗАТЯГИВАЙТЕ болты до того, пока не будет произведена полная сборка.

ПРЕДУПРЕЖДЕНИЕ ПО БЕЗОПАСНОСТИ:

- НЕ ИСПОЛЬЗУЙТЕ данный продукт, если отсутствуют, повреждены, или изношены какие-либо части.
- НЕ ИСПОЛЬЗУЙТЕ данный продукт, если все крепежи не осуществлены должным образом.
- Всегда устанавливайте данный продукт на выровненной поверхности.
- НЕ тяните и не толкайте продукт, так как это может вызвать его повреждение. Передвигая продукт, ВСЕГДА ПОДНИМАЙТЕ его при помощи двух или более людей.
- Упаковка с крепежными деталями содержит МЕЛКИЕ ЧАСТИ, которые следует ДЕРЖАТЬ ПОДАЛЬШЕ ОТ ДЕТЕЙ.

УХОД И ХРАНЕНИЕ:

- Для обычной очистки используйте мыльную воду и жесткую щетку – не используйте растворители, аэрозольные спреи или любые полировочные материалы.
- Для удаления въевшихся пятен используйте чистящие вещества, предназначенные для дерева, или наждачную бумагу средней зернистости.
- Возможно вы захотите обработать дерево веществом, сохраняющим качества древесины. Оставьте древесину до полного высыхания перед тем как наносить любое вещество. Необходимо проконсультироваться со специалистом перед тем, как приобретать чистящие и обрабатывающие вещества для древесины.
- Периодически проверяйте все болты и крепеж, чтобы убедиться в надежности продукта при эксплуатации.

[TR] KURULUM TALİMATLARI

ÖNEMLİ: BU KULLANMA TALİMATLARINI MONTAJA BAŞLAMADAN VE ÜRÜNÜ KULLANMADAN ÖNCE DİKKATLİCE OKUYUN. BU TALİMATLARI İLERİDE KULLANMAK İÇİN SAKLAYIN.

Bu ürün doğal özellikleriyle ahşaptan üretilmiştir. Hava koşulları çatlaklar

ve renk değişikliklerine neden olabilir. Ürünün genel olarak sağlamlığı ve dayanıklılığı bozulmaz. Bu üründe kullanılan ahşap fırınlanmış ve çürüme, küf ve böceklerle [larvalara] karşı korumak için emprenye edilmiştir.

MONTAJ KILAVUZU:

- Montaja başlamadan ürünün içeriğini kontrol edin ve talimatları dikkatlice okuyun.
- Ürünün 2 KİŞİ tarafından taşınması ve monte edilmesi tavsiye edilir.
- Ürünü birleştirirken elektrikli alet KULLANMAYIN. Sadece kullanma kılavuzunda tavsiye edilen aletleri kullanın.
- Ürünün içindeki kullanma kılavuzu ürünün en doğru montaj yöntemini gösterir. Parçaların gerçek boyut ve oranları kılavuzda gösterildiğinden farklılık gösterebilir.
- Ürünün yanlış montajı durumunda gerçekleşen hasar veya yaralanmalarda sorumluluk kabul edilemez.
- Montaj tamamen bitmeden vidaları tamamen SIKMAYIN.

GÜVENLİK UYARISI:

- Üründe hasar, yıpranma varsa veya parçaları eksikse ürünü KULLANMAYIN.
- Ürünün tüm bağlantıları yapılmamışsa ürünü KULLANMAYIN.
- Ürünü her zaman düz ve eğimsiz bir yüzeyde kullanın.
- Ürünü İTMEYİN veya ÇEKMEYİN. Ürün bu şekilde hasar gösterebilir. Ürünün yerini HER ZAMAN 2 veya daha fazla kişinin yardımıyla değiştirin.
- Montaj paketi KÜÇÜK ÇOCUKLARIN ULAŞAMAYACAĞI yerlerde saklanması gereken KÜÇÜK PARÇALAR içermektedir.

BAKIM VE ONARIM:

- Genel temizlik için sert bir fırça ile sabunlu su kullanın. Sert deterjanlar, spreyler veya cilalar kullanmayın.
- Ciddi lekelerin temizliğinde ahşap deterjanı veya orta sertlikte zımpara kullanın.
- Ahşabın kalitesini korumak için ahşap koruyucu kullanılabilir. Ahşap koruyucu kullanılmadan önce, ahşabın tamamen kurummasını bekleyin. Ahşap koruyucu veya temizleyici alırken bu konuda uzman bir kişiye danışmalısınız.
- Düzenli olarak tüm vidaları ve bağlantı elemanları kontrol edip ve güvenli olduğundan emin olun.

[DK] MONTERINGSVEJLEDNING

VIGTIGT: LÆS DENNE BRUGSANVISNING, FØR DU FORSØGER AT SAMLE ELLER BRUGE. OPBEVAR DISSE INFORMATIONER TIL SENERE BRUG
Dette produkt er fremstillet af træ med naturlige karakteristika. Vejforholdene kan resultere i revner og farveskift. Styrken og holdbarheden af produktet vil generelt forblive upåvirket. Træet af dette produkt er ovntøret og er blevet imprægneret for beskyttelse mod blandt andet rådnehed, mug, samt insekter.

MONTERINGSVEJLEDNING:

- Kontrollér indholdet og læs instruktionerne grundigt, før du påbegynder monteringen.
- Det anbefales, at mindst to personer samler og monterer produktet.
- Brug IKKE elektrisk udstyr til at samle produktet. Brug kun de værktøjer rådgivet i monteringsvejledningen.
- Monteringsvejledningen vedhæftet viser den korrekte monteringsproces for dette produkt. Produktets størrelse af proportioner som vises i monteringsvejledningen kan afvige fra den faktiske størrelse proportioner af produktet.
- Ingen ansvar vil pådrages for skader forvoldt af forkert installeret eller monteret møbler.
- Stram IKKE skrueerne før fuld samling.

SIKKERHEDSMEDDELElse

- Brug IKKE dette produkt, hvis nogle dele mangler, eller er beskadiget eller slidt.
- Brug IKKE dette produkt, medmindre alle befæstelser er sikret.
- Brug KUN dette produkt på en jævn overflade.
- Skub eller træk IKKE produktet, da dette kan beskadige produktet. Løft altid produktet ved flytning med to eller flere personer.
- Beslaget indeholder små genstande, der bør holdes utilgængeligt for små børn.

VEDLIGEHOLDELSE

- Til almindelig rengøring bruge en sæbevand og en stiv børste - brug ikke rengøringsmidler, aerosolspraydåser eller enhver polsk.
- Til rengøring af mere alvorlige pletter bruges træ rengøringsmidler eller et sandpapir.
- Såfremt det ønskes at skåne træet med konserveringsmidler for at opretholde kvaliteten af træet, lad da træet tørre før du anvender nogen konserveringsmidler. En specialist skal forhøres, for køb af træ rengøringsmidler eller konserveringsmidler.
- Tjek jævnligt alle skrue & beslag for at sikre, at de er sikre.

[NO] MONTERINGSANVISNING

VIKTIG: VENNLIGST LES INSTRUKSJONENE NØYE FØR DU PRØVER Å MONTERE ELLER BRUKE DETTE PRODUKTET. TA VARE PÅ DISSE INSTRUKSJONENE FOR FREMTIDIG REFERANSE.

Dette produktet er produsert av tre med naturlige egenskaper. Værførholdene kan føre til sprekker og fargeendringer. Styrken og holdbarheten på produktet

vil vanligvis forblir upåvirket. Treverket i dette produktet er ovnstørket og impregneret for å beskytte det mot blant annet råte, mugg, samt insekter [larver].

MONTERINGSANVISNINGER:

- Kontroller innholdet og les bruksanvisningen nøye før du begynner monteringen.
- Det anbefales at 2 PERSONER håndterer og monterer produktet.
- IKKE bruk elektrisk utstyr til å sette sammen produktet. Bruk kun verktøyene som anbefales i monteringsanvisningen.
- Den vedlagte monteringsanvisningen viser riktig monteringen av dette produktet. Størrelsesforholdet som vises i monteringsanvisningen, kan avvike fra den faktiske størrelsen på produktet.
- Alt ansvar fraskrives ved skader som skyldes feil installasjon eller montering av møblene.
- IKKE stram til skruene for alt er montert.

SIKKERHETSREGLER:

- IKKE bruk dette produktet hvis noen av delene mangler, er skadet eller slitt.
- IKKE bruk dette produktet med mindre alle festene er sikret.
- Bruk alltid produktet på et flatt og jevnt underlag.
- IKKE skyve eller trekke produktet, da dette kan skade produktet. Når du skal flytte på produktet, løft ALLTID med to eller flere personer.
- Pakken med monteringsdeler inneholder SMÅ DELER som bør HOLDES VEKK FRA SMÅ BARN.

STELL & VEDLIKEHOLD:

- For generell rengjøring, bruke såpevann og en stiv børste – ikke bruk sterke rengjøringsmidler, aerosolsprayer eller poleringsmidler.
- For rengjøring av vanskelige flekker, bruk rengjøringsmidler egnet for treverk eller et middels grovt sandpapier.
- Det kan være lurt å behandle treverket med impregneringsvæske for å opprettholde kvaliteten på treverket. La treverket tørke godt før du påfører impregneringsvæske. Rådfor deg med en spesialist når du skal kjøpe rengjøringsmidler for treverk eller impregneringsvæske.
- Sjekk med jevne mellomrom alle skruer og fester for å sørge for at de ikke løsner.

[S] MONTERINGSANVISNINGAR

VIKTIGT: LÅS DENNA BRUKSANVISNING NOGA INNAN DU BÖRJAR MONTERING OCH ANVÄNDNING. FÖRVARA DENNA BRUKSANVISNING FÖR FRAMTIDA BRUK.

Denna produkt är gjord av trä med dess unika egenskaper. Extremt klimat och dåligt väder kan orsaka sprickor och färgförändringar. Styrka och livslängd håller i allmänhet samma nivå. Träet är torkat på maskinellt sätt och impregnerat för att skydda mot råta, mögel och insekter [larver].

MONTERINGSANVISNING:

- Kontrollera innehålllet och läs instruktionerna innan du börjar med monteringen.
- Vi rekommenderar att 2 PERSONER handskas med produkten och monterar den.
- Använd INGA elektriska verktyg för att sätta ihop produkten. Använd endast de redskap som rekommenderas i monteringsanvisningen.
- Den medföljande bruksanvisningen visar arbetsstället för att montera denna produkt. Storleken och förhållandet mellan delarna som visas i bruksanvisningen kan avvika från verklig storlek och förhållande till själva produkten.
- Vi tar ej ansvar för skada orsakat till följd av fel installerad eller monterad möbel.
- Skruva EJ åt skruvarna helt innan monteringen är helt slutförd.

OBS SÄKERHETSFÖRESKRIFTER:

- Denna produkt ska EJ användas om delar fattas, är skadade eller slitna.
- Använd EJ denna produkt om ej alla fästena är fastsatta.
- Använd endast denna produkt på en slät och jämn yta.
- Putta eller dra EJ i produkten. Produkten kan då skadas. Vid förflyttning och opplyftande av produkten ska detta alltid göras av 2 eller fler personer.
- Monteringspakketet inneholder SMÅ DELAR som måste HÅLLAS utom räckhåll för SMÅBARN.

SKÖTSEL & UNDERHÅLL:

- För allmän rengjøring använd tvål og vatten og en hård børste – använd ej fråtende rengjøringsmedel, spray eller putsmedel.
- For rengjøring av svåra flekker använd ett rengjøringsmedel for træ eller mellangrovt sandpapper.
- Du kan eventuelt behandle træet med konserveringsmedel for træ for att bevare kvaliteten. Låt träet torka ordentligt innan du behandlar det med konserveringsmedel. Vid köp av rengjøringsmedel eller konserveringsmedel for træ ska du rådfråga en specialist inom det området.
- Kontrollera regelbundet alla skruvar & fästena og se till att dessa sitter fast ordentligt.

[H] ÖSSZESZERELÉSI ÚTMUTATÓ

FŐNTOS: A TERMÉK HASZNÁLTATBA VÉTELE ÉS ÖSSZESZERELÉSE ELŐTT ALAPOSAN OLVASSA VÉGIG A HASZNÁLATI ÚTMUTATÓT. AZ ÚTMUTATÓT ŐRIZZE MEG.

A termék természetes fa anyagból készült. Az időjárási viszonyok függvényében a terméken repedések és színváltozások tapasztalhatók, ez azonban nem változtat a termék élettartamán és minőségén. A termék fa anyagát égetéssel és impregnálással erősítették, hogy megvédjék többek között a rohadástól, penésztől és a kártevőktől [pl. lárvák].

ÖSSZESZERELÉSI TANÁCSOK

- A termék összeszerelése előtt kérjük, olvassa el figyelmesen a használati útmutatót és ellenőrizze, hogy az egységcsomag minden alkatrészét tartalmaz-e.
- A termék összeszereléséhez 2 EMBER szükséges.
- Az összeszereléshez NE HASZNÁLJON elektromos készülékeket. Kizárólag az útmutatóban említett szerszámokat használja.
- A mellékelt összeszerelési útmutató a helyes sorrendben írja le az összeszerelési folyamatot.
- Az útmutatóban található alkatrész méretek egymáshoz való aránya eltérhet az alkatrészek valós méretének egymáshoz való arányától.
- A termék helytelen összeszereléséből adódó károkért és sérülésekért a gyártó nem vállal felelősséget.
- A termék készre szerelése előtt NE húzza meg erősen a csavarokat.

BIZTONSÁGI TANÁCSOK:

- NE használja a terméket, ha bármely alkatrész hiányát vagy károsodását észleli.
- NE használja a terméket addig, amíg minden csavar és rögzítő elem stabilan nem áll a helyén.
- Mindig sima, egyenletes felületen használja a terméket.
- NE húzza és NE tolja a terméket, mert az a termék károsodásához vezethet. Ha a terméket el kell mozdítania, két [2] vagy több ember segítségével EMELJE MEG.
- Az összeszereléshez mellékelt egységcsomag KISMÉRETŰ ALKATRÉSZEKET tartalmaz, melyeket TARTSON TÁVOL GYERMEKEKTŐL.

ÁPOLÁS ÉS KARBANTARTÁS:

- A tisztításhoz használjon szappanos vizet és egy kefé – ne használjon fertőtlenítőt, aeroszol sprayt vagy polírozót.
- Munka közben szennyeződés tisztításakor használjon fa tisztítására kifejlesztett termékeket vagy közepes erősségű dörzspapírt.
- A fa anyag minőségének fenntartása érdekében kezelje azt időről időre külön erre a célra kifejlesztett termékekkel. Ilyen jellegű termék vásárlása előtt konzultáljon az üzletben szakértővel.
- Időről időre ellenőrizze a csavarokat, hogy stabilan tartanak-e.

[FI] KOKOAMISOHJE

TÄRKEÄÄ: LUE NÄMÄ OHJEET HUOLELLISESTI, ENNEN KUIN YRITÄT KOOA TUOTTEEN TAI KÄYTTÄÄ SITÄ. SÄILYTTÄ NÄMÄ OHJEET MYÖHEMPÄÄ TARVETTA VARTEN.

Tämä tuote on valmistettu puusta, jossa näkyvät sen luontaiset ominaisuudet. Sääolosuhteet voivat aiheuttaa halkeamia ja värimuutoksia. Ne eivät yleensä vaikuta tuotteen lujuuteen ja kestävyYTEEN. Tuotteen puu on uunikuivattu ja kyllästetty, mikä antaa suojaa muun muassa lahoamista, hometta ja hyönteisiä [toukkia] vastaan.

KOKOAMISOHJEET:

- Tarkasta toimitussisältö ja lue ohjeet huolellisesti, ennen kuin alat koota tuotetta.
- On suositeltavaa, että tuotteen käsittelyyn ja kokoamiseen osallistuu 2 HENKILÖÄ.
- Tuotteen kokoamiseen EI SAA käyttää sähkölaitteita. Käytä vain kokoamisohjeissa mainittuja työkaluja.
- Mukana olevissa kokoamisohjeissa esitetään tuotteen oikea kokoamistapa. Kokoamisohjeissa esitetyt tuotteen mittasuhteet voivat erota tuotteen oikeista mittasuhteista.
- Emme ole vastuussa vaurioista tai loukkaantumisista, jotka aiheutuvat väärin asennetusta tai kootusta huonekalusta.
- Ruuveja EI SAA kiristää, ennen kuin tuote on koottu kokonaan.

TURVALLISUUSHUOMAUTUS:

- Tuotetta EI SAA käyttää, jos jotkin sen osat ovat kadonneet, vaurioituneet tai kuluneet.
- Tuotetta EI SAA käyttää, jos kaikkia kiinnitystarvikkeita ei ole kiinnitetty tiukasti.
- Tuotetta on käytettävä aina tasaisella pinnalla.
- Tuotetta EI SAA työntää tai vetää, sillä se voi vaurioittaa tuotetta. Tuotetta siirrettäessä 2 tai useamman henkilön on AINA NOSTETTAVA sitä.
- Kiinnitystarvikkeiden pakkausksessa on PIENIÄ OSIA, jotka on PIDETTÄVÄ PIENTEN LASTEN ULOTTUMATTOMISSA.

HOITO JA YLLÄPITO:

- Käytä yleispuhdistukseen saippuavettä ja jäykkää harjaa – älä käytä puhdistusaineita, aerosoleja tai kiillotusaineita.
- Käytä sitkeiden tahrojen puhdistukseen puunpuhdistusaineita tai keskikarkeaa hiekkapaperia.
- Puun voi käsitellä suoja-aineilla sen laadun säilyttämiseksi. Anna puun

kuivua ennen suoja-aineiden levittämistä. Kysy asiantuntijalta neuvoa, kun ostat puunpuhdistusainetta tai -suoja-ainetta.
- Tarkista säännöllisesti, että kaikki ruuvit ja kiinnitystarvikkeet on kiinnitetty tiukasti.

[GR] ΟΔΗΓΙΕΣ ΣΥΝΑΡΜΟΛΟΓΗΣΗΣ

ΣΗΜΑΝΤΙΚΟ: ΔΙΑΒΑΣΤΕ ΠΡΟΣΕΚΤΙΚΑ ΑΥΤΕΣ ΤΙΣ ΟΔΗΓΙΕΣ ΠΡΙΝ ΕΠΙΧΕΙΡΗΣΕΤΕ ΤΗ ΣΥΝΑΡΜΟΛΟΓΗΣΗ Η ΤΗ ΧΡΗΣΗ ΤΟΥ. ΠΑΡΑΚΑΛΗΣΘΕ ΝΑ ΦΥΛΑΞΕΤΕ ΑΥΤΕΣ ΤΙΣ ΟΔΗΓΙΕΣ ΓΙΑ ΜΕΛΜΟΝΤΙΚΗ ΑΝΑΦΟΡΑ ΣΕ ΑΥΤΕΣ.

Αυτό το προϊόν είναι κατασκευασμένο από ξύλο με φυσικά χαρακτηριστικά. Οι καιρικές συνθήκες ενδέχεται να του δημιουργήσουν ρωγμές και αλλαγές στο χρώμα. Ωστόσο, η δύναμη και η αντοχή του γενικότερα θα μείνουν ανεπηρέαστες. Το ξύλο αυτού του προϊόντος έχει υποστεί ξήρανση σε κλίβανο και έχει ενισχυθεί μεταξύ άλλων για προστασία από σήψη, μούχλα καθώς και έντομα [κάμπιες, προνύμφες].

ΟΔΗΓΙΕΣ ΣΥΝΑΡΜΟΛΟΓΗΣΗΣ:

- Παρακαλείσθε να ελέγξετε τα περιεχόμενα και να διαβάσετε τις οδηγίες πριν αρχίσετε τη συναρμολόγηση.
- Συνιστάται ο χειρισμός και η συναρμολόγηση του προϊόντος να γίνεται από 2 ΑΤΟΜΑ.
- ΜΗΝ χρησιμοποιήσετε ηλεκτρικό εξοπλισμό για να συναρμολογήσετε το προϊόν. Χρησιμοποιήστε μόνο τα εργαλεία που προτείνονται στις οδηγίες συναρμολόγησης.
- Οι οδηγίες συναρμολόγησης που παρέχονται εμφανίζουν τη σωστή διαδικασία συναρμολόγησης γι' αυτό το προϊόν. Οι αναλογίες μεγέθους του προϊόντος όπως απεικονίζονται στις οδηγίες συναρμολόγησης ενδέχεται να είναι διαφορετικές από τις πραγματικές αναλογίες μεγέθους του.
- Δε θα γίνει αποδεκτή καμία υπαιτιότητα για φθορές ή τραυματισμούς που προκαλούνται από λάθος εγκαταστάσεις ή συναρμολογήσεις επίπλων.
- ΜΗ σφίξετε τις βίδες πριν την πλήρη συναρμολόγηση.

ΠΡΟΕΙΔΟΠΟΙΗΣΗ ΑΣΦΑΛΕΙΑΣ:

- ΜΗ χρησιμοποιήσετε αυτό το προϊόν αν κάποια μέρη του λείπουν, ή έχουν υποστεί μικρές ή μεγαλύτερες φθορές.
- ΜΗ χρησιμοποιήσετε αυτό το προϊόν αν όλα τα εξαρτήματά του δεν είναι στερεωμένα με ασφάλεια.
- Να χρησιμοποιείτε πάντοτε αυτό το προϊόν σε μια επίπεδη και λεία επιφάνεια.
- ΜΗ σπρώχνετε ή τραβάτε το προϊόν, καθώς μπορεί να υποστεί φθορά. Όταν θέλετε να το μετακινήσετε, να το ΑΝΑΣΗΚΩΝΕΤΕ ΠΑΝΤΑ με 2 ή περισσότερα άτομα.
- Το πακέτο των εξαρτημάτων περιέχει ΜΙΚΡΑ ΣΩΜΑΤΙΔΙΑ που πρέπει να ΦΥΛΑΣΣΟΝΤΑΙ ΜΑΚΡΥΑ ΑΠΟ ΜΙΚΡΑ ΠΑΙΔΙΑ.

ΦΡΟΝΤΙΔΑ & ΣΥΝΤΗΡΗΣΗ:

- Για γενικό καθαρισμό, χρησιμοποιήστε νερό και σαπούνι, και μια σκληρή βούρτσα – μη χρησιμοποιήσετε απορρυπαντικά, σπρέι ή οποιοδήποτε γυαλιστικό.
- Για καθαρισμό πιο σοβαρών λεκέδων, χρησιμοποιήστε καθαριστικά προϊόντα ξύλου ή ένα μεσαίου μεγέθους γυαλόχαρτο.
- Ίσως να θέλετε να προφυλάξετε το ξύλο με τα κατάλληλα συντηρητικά για να διατηρήσετε την ποιότητα του ξύλου. Αφήστε το ξύλο να στεγνώσει πριν εφαρμόσετε πάνω του το οποίο συντηρητικό. Συνιστάται να συμβουλευέστε κάποιον ειδικό στις αγορές καθαριστικών προϊόντων ή συντηρητικών ξύλου.
- Να ελέγχετε ανά τακτά χρονικά διαστήματα όλες τις βίδες και τα εξαρτήματα για να βεβαιώνεστε ότι είναι ασφαλή.

(LAT) MONTĀŽAS INSTRUKCIJA

SVARĪGI: PIRMS MĒĢINĀT MONTĒT VAI LIETOT IZSTRĀDĀJUMU, UZMANĪGI IZLASIET ŠOS NORĀDĪJUMUS. LŪDZU, SAGLABĀJIET ŠOS NORĀDĪJUMUS TURPMĀKAI UZZIŅAI.

Šis izstrādājums ir izgatavots no koka ar dabiskām iezīmēm. Laika apstākļu ietekmē var rasties plaisas un mainīties krāsa. Izstrādājuma izturība un kalpošanas ilgums kopumā netiks ietekmēti. Šī izstrādājuma izgatavošanā izmantotais koks ir žāvēts kamerā un piesūcināts, lai nodrošinātu aizsardzību pret tādiem kaitējiem kā pušana, pelējums, kā arī insektiem (cirmeņiem) u. c.

MONTĀŽAS NORĀDĪJUMI

- Lūdzu, pirms montāžas pārbaudiet komplekta saturu un uzmanīgi izlasiet norādījumus.
- Ieteicams, ka ar izstrādājumu rīkojas un tā montāžu veic DIVI CILVĒKI.
- Izstrādājuma montāžai neizmantojiet elektroierīces. Izmantojiet tikai montāžas norādījumos ieteiktos instrumentus.
- Komplektācijā iekļautajā montāžas instrukcijā ir atspoguļots pareizs šī izstrādājuma montāžas process. Montāžas instrukcijā attēlotā izstrādājuma izmēru proporcijas var atšķirties no faktiskajām izstrādājuma izmēru proporcijām.
- Ražotājs neuzņemas atbildību par jebkādiem bojājumiem vai traumām, ko

radījušas nepareizi uzstādītas vai samontētas mēbeles.
- Nepievelciet skrūves, pirms veikta pilnīga montāža.

DROŠĪBAS BRĪDINĀJUMS:

- NELIETOJIET šo izstrādājumu, ja tam trūkst kādu detaļu, tās ir bojātas vai nolietotojušas.
- NELIETOJIET šo izstrādājumu, ja vēl nav nostiprināti visi stiprinājumi.
- Vienmēr lietojiet šo izstrādājumu uz līdzenas, vienmērīgas virsmas.
- NEDRĪKST stumt vai vilkt šo izstrādājumu, jo tas var tikt bojāts. Pārvietojot izstrādājumu, nodrošiniet, ka to VIENMĒR PACEL divi vai vairāki cilvēki.
- Stiprinājumu komplekts satur MAZAS DETĀLAS, kas JĀUZGLABĀ MAZIEM BĒRNIEM NEPIEĒJAMĀ VIETĀ.

KOPŠANA UN APKOPE

- Vispārējai tīrīšanai izmantojiet ziepjuūdeni un suku ar cietiem sariem, bet neizmantojiet tīrīšanas līdzekļus, izsmidzināmus līdzekļus vai jebkāda veida spodrināmo līdzekli.
- Grūti tīrāmu traupu noņemšanai izmantojiet koksnes tīrīšanas līdzekļus vai vidēji graudainu smilšpapīru.
- Iespējams, ka vajadzētu atkārtoti apstrādāt koksni ar aizsarglīdzekļiem, lai saglabātu koksnes kvalitāti. Pirms jebkādu aizsarglīdzekļu uzklāšanas ļaujiet koksnei nožūt. Iegādājoties koksnes tīrīšanas līdzekļus vai aizsarglīdzekļus, jākonsultējas ar speciālistu.
- Periodiski pārbaudiet visas skrūves un stiprinājumus, lai pārliecinātos par to drošumu.

(LTU) MONTAVIMO INSTRUKCIJA

SVARBŪ: ATIDŽIAI PERSKAITYKITE ŠIAS INSTRUKCIJAS PRIEŠ BANDYDAMI SURINKTI IR NAUDODTI. IŠSAUGOKITE ŠIAS INSTRUKCIJAS ATEIČIAI.

Šis produktas pagamintas iš natūralių savybių turinčios medienos. Oras gali įtakoti plyšių atsiradimą ir spalvos pasikeitimą. Paprastai produkto stiprumas ir ilgaamžiškumas išlieka nepakitęs. Šio produkto mediena džiovinama krosnyje ir buvo impregnuota, kad apsaugoti ją nuo puvinimo, pelėsio, taip pat ir vabzdžių (lervų).

SURINKIMO INSTRUKCIJOS:

- Prieš pradėdami montavimą, patikrinkite turinį ir atidžiai perskaitykite instrukcijas.
- Rekomenduojama 2 žmonėms kartu surinkti gaminį.
- NEGALIMA naudoti elektrinių prietaisų surinkimui. Naudokite tik surinkimo instrukcijose rekomenduojamas priemones.
- Prie surinkimo instrukcijų pridėdamas pavyzdys, kaip teisingai surinkti gaminį. Produkto dydžio proporcijos, kurios pateiktos surinkimo instrukcijose, gali skirtis nuo faktinio produkto dydžio proporcijų.
- Nepriimama atsakomybė dėl žalos padarytos baldams, jei jie buvo netinkamai surinkti ar sumontuoti.
- NEVERŽKITE varžtų prieš pilnai surinkdami.

SAUGUMO PASTABA:

- NENAUDOKITE šio gaminio, jei trūksta dalių, sugadintas ar dėvėtas.
- NENAUDOKITE šio gaminio, jei nėra jokių tvirtinimų.
- Visada naudokite šį gaminį ant lygaus paviršiaus.
- NETRAUKITE ar nestumkite šio gaminio, nes tai gali jį sugadinti. Perkeliant gaminį, VISUOMET KELKITE produkta 2 ar daugiau žmonių.
- Surinkimo pakuotėje yra nedidelių daiktų, kurie turėtų būti LAIKOMI TOLI NUO MAŽŲ VAIKŲ.

PRIEŽIŪRA:

- Bendram valymui naudokite muiluotą vandenį ir standų šepetėlį - nenaudokite ploviklį, aerosolio purškaly ar bet kokio lako.
- Didesnėms dėmėms valyti naudokite medienos valymo produktus arba vidutinio stiprumo švitrinį popierių.
- Jei norite išlaikyti gerą medienos kokybę, galite apdoroti ją konservantais. Leiskite medienai išdžiūti, prieš pradėdami naudoti konservantus. Prieš perkant medienos valymo produktus ar konservantus, reikia pasitarti su specialistu.
- Periodiškai patikrinkite visus varžtus ir tvirtinimo elementus, kad jie būtų saugūs.

(SLO) NAVODILA ZA SESTAVITEV

POMEMBNO: PRED UPORABO IN SESTAVITVIJO IZDELKA TEMELJITO PREBERITE NAVODILA ZA UPORABO. NAVODILA SHRANITE.

Izdelek je narejen iz naravnega lesnega materiala. Glede na vremenske pogoje se lahko na izdelku pojavijo razpoke oziroma se spremenijo barva, kar pa ne vpliva na življenjsko dobo in kakovost izdelka. Lesni material izdelka je bil okrepjen z žganjem in impregnacijo lesa, zato je med drugim zaščiten pred gnitjem, plesnijo in škodljivci (npr. ličinkami).

NAVODILA ZA SESTAVITEV

- Pred sestavitvijo izdelka pozorno preberite navodila za uporabo in preverite, ali embalažna enota vsebuje vse sestavne dele.
- Za sestavitve izdelka sta potrebna 2 ČLOVEKA.
- Pri sestavljanju NE UPORABLJAJTE električnih naprav. Uporabite samo orodje, navedeno v navodilih.
- Priložena navodila opisujejo sestavitve v pravilnem vrstnem redu.

- Razmerja med dimenzijami sestavnih delov v navodilih se lahko razlikujejo od razmerij med dimenzijami dejanskih sestavnih delov. Izdelovalec ne prevzema odgovornosti za škodo in poškodbe, nastale zaradi nepravilne sestavitve.
- Pred dokončno sestavitvijo izdelka vijakov NE privijajte močno.

VARNOSTNI NASVETI:

- NE uporabljajte izdelka, če opazite, da kateri izmed sestavnih delov manjka ali je poškodovan.
- NE uporabljajte izdelka, dokler niso vsi vijaki in pričvrstilni elementi stabilno na svojih mestih.
- Izdelek vedno uporabljajte na gladki in ravni površini.
- NE vlecite in NE porivajte izdelka, saj se lahko poškoduje. Če morate izdelek premakniti, GA DVIGNITE s pomočjo dveh (2) ali več ljudi.
- Priložena embalažna enota vsebuje MAJHNE SESTAVNE DELE, ki jih HRANITE IZVEN DOSEGA OTROK.

ČIŠČENJE IN VZDRŽEVANJE:

- Za čiščenje uporabljajte vodo in krtačo. Ne uporabljajte razkužil, razpršil ali sredstev za poliranje.
- Za čiščenje trdovratne umazanje uporabite sredstvo za čiščenje lesa ali srednje močan smirkov papir.
- Za ohranjanje kakovosti lesnega materiala ga občasno obdelajte s temu namenjenimi izdelki. Pred nakupom teh izdelkov se v trgovini posvetujte s strokovnjakom.
- Občasno preverite, ali so vijaki trdno priviti.

(EST) KOKKUPANEMISJUHISED
TÄHTIS: ENNE KOKKUPANEMIST VÕI KASUTAMIST LUGEGE NEID JUHISED HOOLIKALT LÄBI. HOIDKE KÄESOLEV KASUTUSJUHEND ALLES.

See toode on valmistatud loomulikust puidust. Ilmad võivad tekitada praegusid või muutusi värvides. Toote tugevus ja kasutusiga jääb üldiselt samaks. Selle toote puitu on kuivatatud kambri ja immutatud, et kaitsta seda mädanemise, hallituse ja ka putukate (vastsete) eest.

KOKKUPANEMISJUHISED:

- Enne kokku panemist kontrollige sisu ja lugege juhiseid hoolikalt.
- Soovitame toodet kasutada ja kokku panna KAHEL INIMESEL.
- Toote kokkupanemisel ÄRGE kasutage elektriseadmeid. Kasutage ainult kokkupanemisjuhendis mainitud tööriistu.

- Kaasasolev kokkupanemisujuhend sisaldab selle toote õiget kokkupanemise viisi. Kokkupanemisjuhendis olev toote suurus võib erineda tegelikkuses.
- Me ei vastuta valesti paigaldamisest või kokku panemisest tuleneva kahju või vigastuse eest.
- ÄRGE pinguldage kruvisid enne täielikku kokku panekut.

OHUTUSTEADE:

- ÄRGE kasutage toodet, kui mistahes osa on kadunud, kahjustunud või kulunud.
- ÄRGE kasutage toodet, kui kõik kinnitused on kinni.
- Kasutage toodet alati tasasel ja ühtlasel pinnal.
- ÄRGE lükake ega tõmmake toodet, kuna see võib seda kahjustada.
- TÕSTKE toodet ALATI vähemalt kahe inimesega.
- Kinnituspakk sisaldab VÄIKESEID ESEMEID, mis tuleb HOIDA VÄIKELASTELE KÄTTESAAMATUS KOHAS.

HOOLDUS:

- Üldjuhul kasutage seebivett ja jäika harja, mitte puhastusvahendeid, aerosooli või muud viimistlemisvahendit.
- Raskemini ära tulevate plekkide puhastamiseks kasutage puidu puhastusvahendeid või keskmiste teradega liivapaberit.
- Puidu kvaliteedi säilitamiseks võite hooldada puitu säilitusainetega. Enne mistahes säilitusaine peale kandmist laske puidul kuivada. Puidu puhastamisvahendi või säilitusainete ostmisel võiks nõu küsida asjatundjalt.
- Aeg-ajalt kontrollige kõiki kruvisid ja kinnitusi, et need oleksid kinni.

HRJ UPUTE ZA SASTAVLANJE

/AŽNO: PROČITAJTE PAŽLJIVO OVE UPUTE PRIJE SLAGANJA ILI ČORIŠTENJA. SAČUVAJTE OVE UPUTE ZA UBUĐUĆE.

Dvaj proizvod je napravljen od drveta prirodnih karakteristika. Vremenski uvjeti mogu utjecati napuklinama i promjenom boje. Čvrstoća i trajnost proizvoda generalno ne dolaze u pitanje. Drvo ovog proizvoda sušeno je u sušari i impregnirano je da štiti od, uz stalo, truljenja, plijesni, insekata.

JPUTE ZA SASTAVLANJE:

- Molimo provjerite sadržaj i pročitaite upute pažljivo prije sastavljanja.
- Preporučuje se da dvoje ljudi rukuju i sastavljaju taj proizvod.

- NE koristite električne aparate za sastavljanje proizvoda. Koristite samo alat preporučen u uputama za sastavljanje.
- Upute za sastavljanje sadrže prikaz ispravnog procesa sastavljanja.
- Prikazane dimenzije artikla u uputama mogu se razlikovati od stvarnih dimenzija artikla.
- NE priznajte se odgovornost za štetu ili ozljedu nastalu neispravnim montiranjem ili sastavljanjem namještaja.
- NE zatežite vijke prije cjelokupnog sastavljanja.

SIGURNOST:

- NE koristite proizvod ukoliko nedstaje koji dio, ako je proizvod oštećen ili istrošen.
- Ne koristite proizvod ukoliko nije sigurno učvršćen.
- Proizvod koristite uvijek na ravnoj površini.
- NE gurajte i ne povlačite proizvod jer bi ga to moglo oštetiti. Proizvod pomičite sa dvoje ili više ljudi.
- Pakiranje s djelovima sadrži MALE DJELOVE koje treba DRŽATI DALJE OD MALE DJECE.

ČUVANJE I ODRŽAVANJE:

- Za čišćenje općenito koristite vodu sa pjenom i mekanu četku – ne koristite deterdžente, sprjeve niti laštila.
- Za čišćenje većih mrlja koristite proizvode za čišćenje drveta ili srednji brusni papir.
- Možda ćete htjeti tretirati drvo zaštitom za kvalitetu drveta. Neka se drvo osuši prije primjene zaštite. Konzultirajte specijalistu prije kupnje sredstva za čišćenje ili zaštite.
- Periodički provjerite sve vijke i pričvrtnice da je sve zategnuto i osigurano.

[UA] ІНСТРУКЦІЯ ЗІ ЗБИРАННЯ
ВАЖЛИВО! ПЕРЕД ЗБИРАННЯМ АБО ВИКОРИСТАННЯМ УВАЖНО ПРОЧИТАЙТЕ ЦЮ ІНСТРУКЦІЮ. ЗБЕРЕЖІТЬ ЦЮ ІНСТРУКЦІЮ ДЛЯ ПОДАЛЬШОГО ВИКОРИСТАННЯ.

Цей виріб виготовлено з натуральної деревини. Погодні умови можуть призвести до зміни кольору та появи тріщин. Це, взагалі, не впливає на міцність та термін служби виробу. Деревину, з якої виготовлено цей виріб, висушено в печі та просочено для захисту, в тому числі, від гниття, плісняви та комах [личинок].

ІНСТРУКЦІЯ ЗІ ЗБИРАННЯ

- Перевірте наявність в пакуванні всіх компоненти та, перш ніж збирати, уважно прочитайте інструкцію.
- Рекомендується, щоб виріб переносили та збирали 2 людини.
- НЕ використовуйте електричне обладнання для збирання виробу. Користуйтеся лише інструментами, які вказано в інструкціях зі збирання.
- Порядок збирання виробу наведено в інструкціях зі збирання із комплекту постачання. Розміри виробу, вказані в інструкціях, можуть відрізнятись від фактичних розмірів виробу.
- Ми не несемо відповідальності за збитки або травми, які стали наслідком неправильно встановлених або зібраних меблів.
- НЕ затягуйте гвинти до повного збирання виробу.

РЕКОМЕНДАЦІЯ З БЕЗПЕКИ

- НЕ використовуйте виріб, якщо будь-яка його частина відсутня або пошкоджена.
- НЕ використовуйте виріб, поки всі його кріплення не будуть зафіксовані.
- Завжди використовуйте виріб на гладкій, рівній поверхні.
- НЕ штовхайте та не тягніть виріб, адже це може призвести до його пошкодження. Під час переміщення виробу ЗАВЖДИ ПІДНИМАЙТЕ його за допомогою принаймні 2 людей.
- Упаковка із кріпленням містить ДРІБНІ ПРЕДМЕТИ, які необхідно ЗБЕРЕГАТИ У НЕДОСТУПНОМУ ДЛЯ ДІТЕЙ МІСЦІ.

ДОГЛЯД І ЗБЕРІГАННЯ

- Для загальної чистки використовуйте воду із милом та жорстку щітку. Не використовуйте синтетичні миючі засоби, аерозолі та поліролі.
- Для очищення більш стійких плям використовуйте засоби для очищення деревини або стандартний наждачний папір.
- Також можна знову обробити деревину пропиткою, щоб зберегти якість деревини. Перед нанесенням пропитки дайте деревині висохнути. Зверніться до фахівця, щоб придбати відповідні засоби для очищення деревини або пропитку.
- Час від часу перевіряйте надійність гвинтів та кріплень.

[RO] INSTRUCȚIUNI DE MONTARE

IMPORTANT: CITIȚI CU ATENȚIE ACESTE INSTRUCȚIUNI ÎNAINTE DE A ÎNCEPE INSTALAREA ȘI UTILIZAREA ACESTUI ARTICOL. PASTRATI ACESTE INSTRUCȚIUNI PENTRU VIITOR.

Acest produs este fabricat din lemn și are caracteristicile sale naturale. Condițiile meteorologice pot provoca fisuri și decolorare. Rezistența și durabilitatea produsului vor ramane în general neatînse. Lemnul acestui articol este uscat și impregnat, pentru a proteja împotriva putregăirii, mușcăritului și insectelor [larvelor].

INSTRUCIUNI DE INSTALARE:

- Verificați conținutul și citiți instrucțiunile cu atenție înainte de a începe instalarea.
- Se recomandă ca acest articol să fie asamblat de 2 PERSOANE.
- NU FOLOSIȚI sculele electrice pentru a asambla acest articol. Utilizați instrumentele recomandate în instrucțiunile de instalare.
- Manualul anexat prezintă metoda corectă de montare a acestui articol. Mărimea și proporțiile pieselor prezentate în manual pot diferi de dimensiunea reală și proporțiile din articolul în sine.
- Nu poate fi tras nimeni la răspundere pentru daune sau prejudicii cauzate de mobilierul instalat sau asamblat necorespunzător.
- NU strângeți șuruburile complet înainte de a vă asigura că asamblarea este completă.

ATENȚIONARI LEGATE DE SIGURANȚĂ:

- NU utilizați acest articol în cazul în care lipsesc piese, sau dacă acestea sunt deteriorate sau uzate.
- NU utilizați acest articol dacă toate echipamentele sunt securizate.
- Utilizați întotdeauna acest produs pe o suprafață plană și orizontală.
- NU împingeți și nu trageți de acest articol pentru ca puteți să îl deteriorați. Atunci când mutați articolul, ridicați-l ÎNTOTDEAUNA CU 2 SAU MAI MULTE PERSOANE.
- Pachetul de instalare conține PIESE MICI, care trebuie să fie păstrate departe de COPII MICI.

ÎNGRIJIRE ȘI ÎNTREȚINERE:

- Pentru curățarea generală, folosiți apă cu săpun, cu o perie rigidă - nu folosiți detergenți agresivi, spray-uri sau alte produse de lustruit.
- Pentru curățarea petelor grave, folosiți un detergent de lemn sau un șmirghel mediu.
- Puteți opțional să tratați lemnul cu un conservant pentru lemn, în scopul de a menține calitatea lemnului. Lasați lemnul să se usuce complet înainte de a utiliza un conservant. Atunci când achiziționați un conservant sau detergent pentru lemn ar trebui să consultați un specialist în acest domeniu.
- Verificați regulat toate șuruburile și elementele de fixare, și asigurați-vă că acestea sunt bine fixate.

- За почистване на сериозни петна използвайте препарат за дървен материал или средна шкурка.
- За да се запази качеството на дървесината, можете да обработите дървесината с консервант. Оставете дървото да изсъхне напълно, преди да използвате консервант. При закупуване на консервант за дърво или детергенти, трябва да се консултирате със специалист в тази област.
- Редовно проверявайте всички винтове и крепежни елементи, за да се уверите, че са добре подсигурени.

[SK] NÁVOD NA ZOSTAVENIE

DŔLEŽITÉ: ČÍTAJTE NÁVOD POZORNE PRED ZOSTAVENÍM ČI POUŽÍVÁNÍM VÝROBKU. USCHOVAJTE TIETO POKYNY PRE BUDÚCE POUŽÍTIE.

Tento výrobok je vyrobený z dreva s jeho prirodzenými vlastnosťami. Poveternostné podmienky môžu viesť k vzniku prasklín a farebným zmenám. Pevnosť a trvanlivosť výrobku zostáva všeobecne nedotknutá. Drevo tohto produktu je vysušené a impregnované, aby bolo chránené proti, okrem iného, hnilobe, plesniam, ako aj hmyzu (larvám).

MONTÁŽNY NÁVOD:

- Skontrolujte obsah a pred začatím montáže si pozorne prečítajte návod.
- Odporúča sa, aby produkt zostavovali 2 OSOBY.
- Na zostavenie produktu NEPOUŽÍVAJTE elektrické náradie. Používajte iba nástroje podľa pokynov v návode na montáž.
- Pripojený návod na montáž zobrazuje správny proces montáže pre tento produkt. Rozmery veľkosti výrobku, ako je zobrazený v návode na montáž sa môžu líšiť od skutočných rozmerov veľkosti výrobku.
- Nebude prijatá žiadna zodpovednosť za spôsobené škody alebo zranenia spôsobené nesprávnou inštaláciou nemo montážou nábytku.
- Pred úplnou montážou NEUŤAHUJTE skrutky.

BEZPEČNOSTNÉ UPOZORNENIE:

- NEPOUŽÍVAJTE tento výrobok, ak nejaké jeho časti chýbajú, sú poškodené alebo opotrebované.
- NEPOUŽÍVAJTE kým nie sú zabezpečené všetky upevňovacie prvky.
- Tento produkt používajte vždy na rovnom povrchu.
- NETLAČTE alebo nefahajte výrobok, pretože by mohlo dôjsť k poškodeniu produktu. Pri presúvaní výrobku zdvíhajte vždy výrobok s dvoma alebo viacerými ľuďmi.
- Vrečko s kovaním obsahuje DROBNÉ PREDMETY, ktoré by mali byť MIMO DOSAHU MALÝCH DETÍ.

STAROSTLIVOSŤ & ÚDRŽBA:

- Pre bežné čistenie použite mydlovú vodu a tuhú kefu - nepoužívajte saponáty, aerosólové spreje alebo akékoľvek lesky.
- Na čistenie ťažších škvŕn použite čistiace prostriedky určené na drevo alebo šmirgľový papier strednej zrnitosti.
- Možno budete chcieť ošetriť drevo konzervačnými prostriedkami pre zachovanie kvality dreva. Pred použitím konzervačnej látky nechajte drevo vyschnúť. Konzultujte s odborníkom pri nákupe čistiacich prostriedkov na drevo alebo konzervačných látok.
- Pravidelne kontrolujte všetky skrutky, či sú bezpečne zaistené.

[BG] ИНСТРУКЦИИ ЗА МОНТАЖ

ВАЖНО: Моля, прочетете тези инструкции внимателно преди стартиране на инсталацията. Запазете тези указания за бъдещи справки.

Този продукт е направен от дърво с природните си характеристики. Времевите условия могат да причинят пукнатини и промяна в цвета. Здравината и издръжливостта на продукта като цяло ще останат незасегнати. Дървесината на този продукт е сушена в камери и импрегнирана с цел защита срещу гниене, плесен и насекоми [ларви].

ИНСТРУКЦИИ ЗА МОНТАЖ:

- Проверете съдържанието и прочетете инструкциите внимателно преди започване на монтажа.
- Препоръчително е монтажът да се извършва от 2-ма души.
- Не използвайте електрически инструменти за сглобяване на продукта. Използвайте инструментите, препоръчани в инструкциите за инсталиране.
- Приложеното ръководство показва правилния метод за монтиране на този продукт. Размерът и съотношението на частите, показани в ръководството, могат да се различават от действителния размер и пропорции на самия продукт.
- Отговорност за щети или наранявания, причинени от неправилно инсталирани или сглобени мебели, не може да бъде поета.
- НЕ затягайте винтовете плътно преди пълното сглобяване на продукта.

ЗАБЕЛЕЖКА ЗА БЕЗОПАСНОСТ:

- Не използвайте този продукт, ако някои части липсват, повредени са или износени.
- Не използвайте този продукт, освен ако не са осигурени всички скрепителни елементи.
- Винаги използвайте този продукт върху плоска и равна повърхност.
- Не натискайте и не дърпайте продукта, тъй като това може да го повреди. Преместването на продукта винаги трябва да се извършва поне от 3-ма души.
- Инсталационният пакет съдържа малки части, които трябва да се съхраняват на място, недостъпно за малки деца.

ГРИЖА И ПОДДРЪЖКА:

- За общо почистване, използвайте сапунена вода и твърда четка. Не използвайте разяждащи препарати, спрейове или лак.